

TRAFICOM

Liikenne- ja viestintävirasto

Merimiestilasto 2024

Statistik över sjömän

Traficom in tilastojulkaisuja
Traficoms statistiska publikationer
Traficom Statistics

1/2025

Merimiestilasto 2024

Statistik över sjömän

Liikenne- ja viestintävirasto Traficom
Transport- och kommunikationsverket Traficom
Finnish Transport and Communications Agency Traficom
Helsinki Helsingfors 2025

ISBN 978-952-311-965-9
ISSN 2669-9087
ISSN 2670-1073

Johdanto

Merimiestilastosta vastaa Liikenne- ja viestintävirasto Traficom vuodesta 2010 alkaen. Tilaston tuottaa Tilastokeskus Traficom in toimeksiannosta.

Merimiestilaston perustiedot on saatu Traficom in pitämästä merimiesrekisteristä, joka perustuu lakiin laivaväestä ja aluksen turvallisuusjohtamisesta (1687/2009). Lain mukaan laivanisännän on toimitettava Traficomille rekisteriin tallennettavaksi tiedot laivaväen tehtävistä ja työskentelyajoista. Merimiesrekisteristä on poimittu kunkin palvelujakson osalta rekisteriin merkitty ammatti sekä palvelusaika päivinä. Henkilötyövuodet on laskettu jakamalla palveluspäivien lukumäärä 170:llä. Tilasto sisältää suomalaisilla aluksilla palvelleet suomalaiset ja ulkomaiset merimiehet sekä lisäksi ulkomaisilla aluksilla palvelleita suomalaisia merimiehiä, sikäli kun heistä on saatu tietoja.

Tilasto sisältää tilastovuoden päättymistä seuraavan maaliskuun alkuun mennessä rekisteriin kirjatut palvelujaksot. Tilaston ulkopuolelle jäävät tämän ajankohdan jälkeen kirjatut palvelujaksot, jotka koskevat pääosin ulkomaisilla aluksilla palvelleita suomalaisia merimiehiä.

Henkilötyövuosien lisäksi tilastossa on esitetty myös koko vuoden aikana merimiesammateissa työskennelleiden eri henkilöiden kokonaislukumäärä sekä kahtena ajankohtana - 30.6. ja 31.12. - aluksilla juuri sillä hetkellä työssä olleiden merimiesten lukumäärä.

Tämän tilaston on koennut Henna Ylimaa Tilastokeskuksesta.

Inledning

Från början av år 2010 ansvarar Transport- och kommunikationsverket Traficom för statistiken över sjömän. Statistikcentralen producerar statistiken på uppdrag av Traficom.

Primäruppgifterna i statistiken över sjömän är tagna ur sjömansregistret, som Traficom för med stöd av lagen om fartygspersonal och säkerhetsorganisation för fartyg (1687/2009). Enligt lagen ska redaren lämna uppgifter om fartygspersonalens befattningar och arbetstider till Traficom för registrering i sjömansregistret. Statistikföraren har för varje tjänstgöringsperiod plockat ut yrken och tjänstgöringstid i dagar ur registret. Antalet årsverken har räknats genom att dividera antalet tjänstgöringsdagar med 170. Statistiken omfattar finska och utländska sjömän som tjänstgjort på finska fartyg samt finska sjömän som tjänstgjort på utländska fartyg, i den mån information om denna grupp kunnat erhållas.

Statistiken omfattar de tjänstgöringsperioder som bokförts i registret före början av mars året efter statistikåret. Statistiken omfattar inte de tjänstgöringsperioder som bokförts efter denna tidpunkt och som främst gäller finska sjömän som tjänstgjort på utländska fartyg.

Statistiken ger inte bara uppgifter om antalet årsverken, utan också om det totala antalet yrkesverksamma sjömän under hela året. Likaså uppges antalet sjömän vid två specifika tidpunkter, den 30 juni och den 31 december.

Denna statistik har sammanställts av Henna Ylimaa från Statistikcentralen.

Sisällysluettelo

Johdanto	1
Sisällysluettelo	2

Taulukot

1. Merimiesammateissa tehdyt henkilötyövuodet sekä 30.6. ja 31.12. aluksilla olleiden merimiesten lukumäärä, 2000-2024	3
2. Merimiesammateissa työskennelleiden eri henkilöiden lukumäärä, 2000-2024. ...	4
3. Merimiesammateissa tehtyjen henkilötyövuosien jakautuminen suomalaisten ja ulkomaalaisten merimiesten kesken, 2000-2024	5
4. Merimiesammateissa tehdyt henkilötyövuodet sukupuolen mukaan ammattiryhmittäin, 2024	6
5. Merimiesammateissa tehdyt henkilötyövuodet sekä 30.6. ja 31.12. aluksilla olleiden merimiesten lukumäärä ammattittain, 2024	7
6. Merimiesammateissa tehdyt henkilötyövuodet ikä- ja ammattiryhmittäin, 2024 ...	9
7. Merimiesammateissa tehtyjen henkilötyövuosien jakautuminen suomalaisten ja ulkomaalaisten merimiesten kesken ammattiryhmittäin, 2024	10

Kuviot

1. Merimiesammateissa tehdyt henkilötyövuodet, 2000-2024	3
2. Aluksilla 30.6. ja 31.12. olleiden merimiesten lukumäärä, 2000-2024	4
3. Merimiesammateissa tehtyjen henkilötyövuosien jakautuminen suomalaisten ja ulkomaalaisten merimiesten kesken, 2000-2024	5
4. Merimiesammateissa tehdyt henkilötyövuodet sukupuolen mukaan ulko- ja kotimaan liikenteessä, 2024	8
5. Merimiesammateissa tehdyt henkilötyövuodet sukupuolen mukaan ammattiryhmittäin, 2024	8
6. Merimiesammateissa tehdyt henkilötyövuodet ikäryhmittäin, 2024	10

Innehåll

Inledning	1
Innehåll	2

Tabeller

1. Årsverken i sjömansyrken samt antal sjömän på fartygen 30.6 och 31.12, 2000-2024 ...	3
2. Antal personer yrkesverksamma i sjömansyrken, 2000-2024	4
3. Årsverken i sjömansyrken fördelade mellan finska och utländska sjömän, 2000-2024 ..	5
4. Årsverken i sjömansyrken enligt kön och yrkesgrupp, 2024	6
5. Årsverken i sjömansyrken samt antal sjömän på fartygen 30.6 och 31.12 yrkesvis, 2024 ..	7
6. Årsverken i sjömansyrken enligt ålders- och yrkesgrupp, 2024	9
7. Årsverken i sjömansyrken fördelade mellan finska och utländska sjömän enligt yrkesgrupp, 2024	10

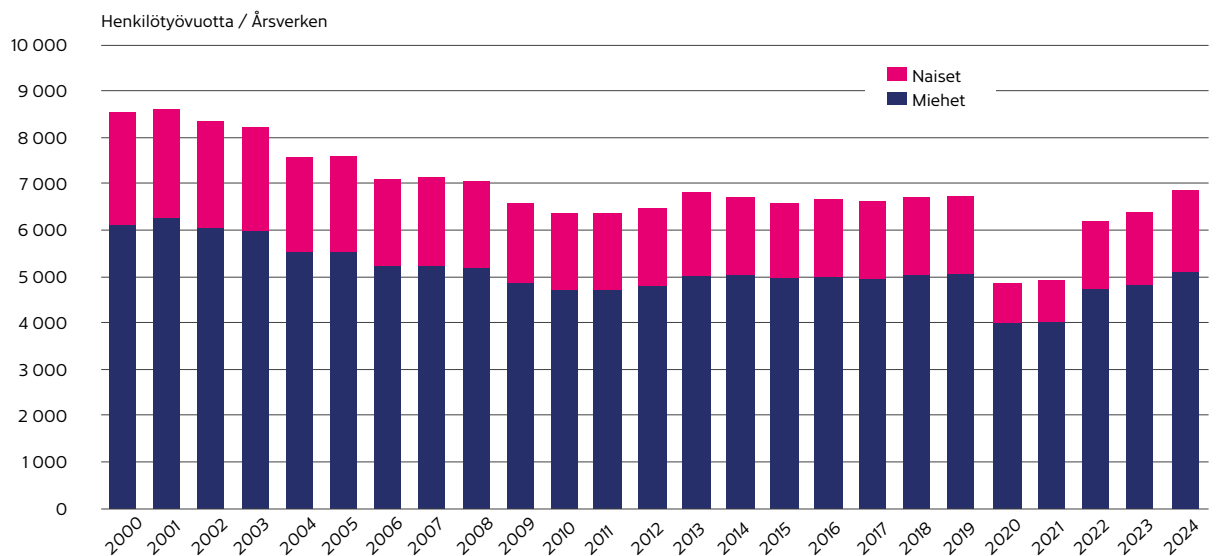
Figurer

1. Årsverken i sjömansyrken, 2000-2024 ...	3
2. Antal sjömän på fartygen 30.6 och 31.12, 2000-2024	4
3. Årsverken i sjömansyrken fördelade mellan finska och utländska sjömän, 2000-2024 ..	5
4. Årsverken i sjömansyrken enligt kön i utrikes och inrikes trafik, 2024	8
5. Årsverken i sjömansyrken enligt kön och yrkesgrupp, 2024	8
6. Årsverken i sjömansyrken enligt åldersgrupp, 2024	10

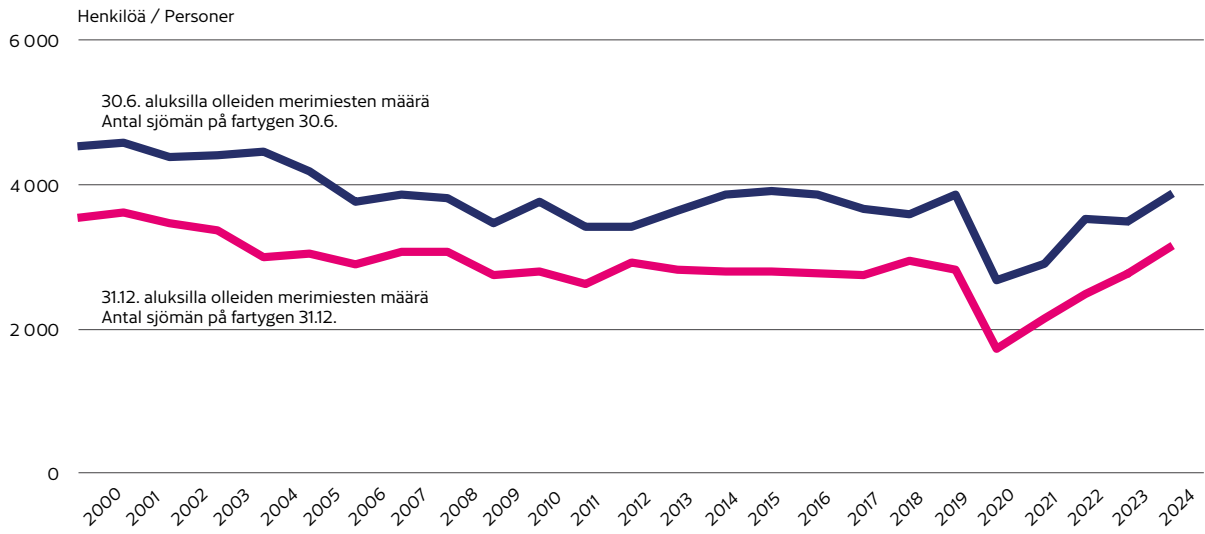
Taulukko 1. Merimiesammateissa tehdyt henkilötyövuodet sekä 30.6. ja 31.12. aluksilla olleiden merimiesten lukumäärä, 2000-2024
Tabell 1. Årsverken i sjömansyrken samt antal sjömän på fartygen 30.6 och 31.12, 2000-2024

Vuosi År	Henkilötyövuodet / Årsverken			Merimiesten määrä / Antal sjömän			
	Miehet Män	Naiset Kvinnor	Yhteensä Totalt	Aluksilla olleet merimiehet / Antal sjömän på fartygen			
				30. kesäkuuta 30 juni		31. joulukuuta 31 december	
Henkilötyövuotta / Årsverken				Henkilöä Personer	josta naisia därav kvinnor	Henkilöä Personer	josta naisia därav kvinnor
2000	6 103	2 443	8 546	4 532	1 297	3 537	1 012
2001	6 277	2 347	8 623	4 594	1 278	3 623	978
2002	6 041	2 303	8 344	4 395	1 210	3 477	970
2003	5 999	2 235	8 234	4 401	1 229	3 377	959
2004	5 533	2 023	7 556	4 457	1 288	2 993	809
2005	5 531	2 071	7 602	4 197	1 148	3 055	857
2006	5 220	1 853	7 072	3 777	975	2 895	772
2007	5 225	1 904	7 129	3 861	1 076	3 072	850
2008	5 179	1 860	7 039	3 804	1 019	3 080	880
2009	4 855	1 710	6 564	3 476	947	2 748	714
2010	4 721	1 627	6 348	3 769	1 076	2 796	767
2011	4 688	1 664	6 352	3 418	931	2 628	724
2012	4 800	1 671	6 470	3 423	951	2 930	791
2013	5 035	1 764	6 798	3 648	1 004	2 816	805
2014	5 026	1 687	6 713	3 866	1 031	2 809	725
2015	4 961	1 639	6 600	3 921	1 070	2 805	756
2016	4 982	1 667	6 649	3 877	1 069	2 766	721
2017	4 952	1 681	6 634	3 668	1 036	2 752	780
2018	5 028	1 683	6 710	3 584	1 010	2 946	783
2019	5 041	1 717	6 757	3 871	1 095	2 828	794
2020	3 985	871	4 857	2 786	562	1 712	255
2021	4 003	889	4 892	2 966	677	2 166	517
2022	4 715	1 437	6 153	3 519	948	2 428	623
2023	4 811	1 546	6 357	3 502	946	2 679	669
2024	5 091	1 734	6 825	3 783	1 069	2 906	797

Kuva 1. Merimiesammateissa tehdyt henkilötyövuodet, 2000-2024
Figur 1. Årsverken i sjömansyrken, 2000-2024



Kuva 2. Aluksilla 30.6. ja 31.12. olleiden merimiesten lukumäärä, 2000-2024
 Figur 2. Antal sjömän på fartygen 30.6 och 31.12, 2000-2024

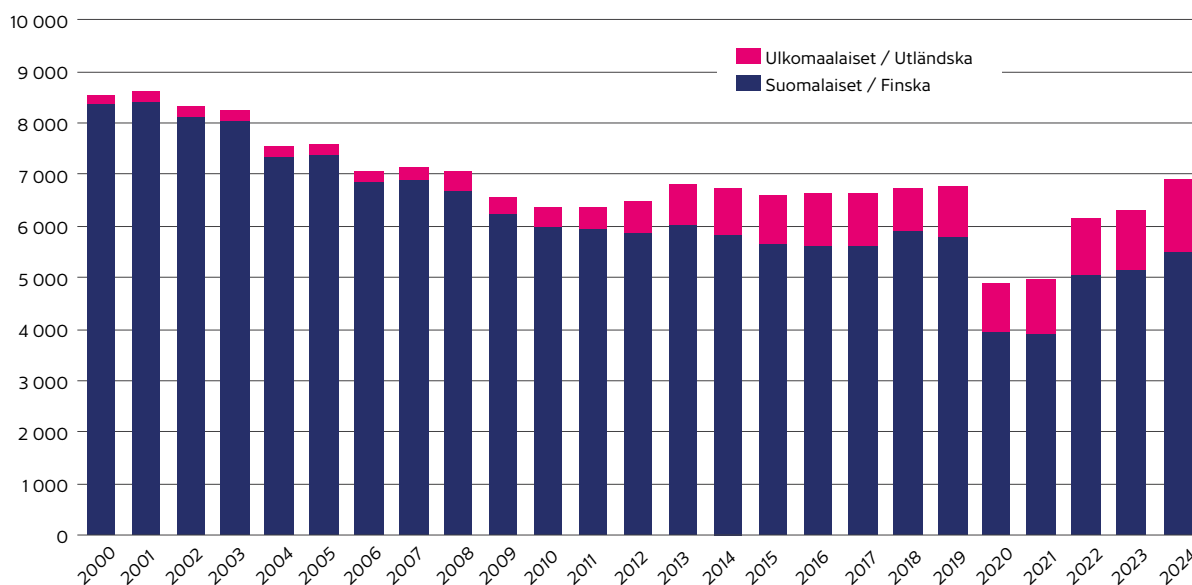


Taulukko 2. Merimiesammateissa työskennelleiden eri henkilöiden lukumäärä, 2000-2024
 Tabell 2. Antal personer yrkesverksamma i sjömansyrken, 2000-2024

Vuosi År	Merimiesten määrä / Antal sjömän	
	Kaikkiaan vuoden aikana / Totalt under året	
	josta naisia / därav kvinnor	
Henkilöä / Personer		
2000	11 758	3 631
2001	12 178	3 757
2002	11 586	3 510
2003	11 366	3 401
2004	10 547	3 101
2005	10 539	3 093
2006	10 417	3 048
2007	10 450	3 134
2008	10 535	3 104
2009	9 657	2 718
2010	9 175	2 552
2011	9 193	2 550
2012	9 469	2 621
2013	9 813	2 733
2014	9 791	2 706
2015	9 434	2 602
2016	9 576	2 637
2017	9 508	2 731
2018	9 421	2 734
2019	9 374	2 722
2020	8 071	2 147
2021	7 308	1 706
2022	8 913	2 511
2023	9 116	2 655
2024	9 509	2 793

Kuva 3. Merimiesammateissa tehtyjen henkilötyövuosien jakautuminen suomalaisten ja ulkomaalaisten merimiesten kesken, 2000-2024

Figur 3. Årsverken i sjömansyrken fördelade mellan finska och utländska sjömän, 2000-2024



Taulukko 3. Merimiesammateissa tehtyjen henkilötyövuosien jakautuminen suomalaisten ja ulkomaalaisten merimiesten kesken, 2000-2024

Tabell 3. Årsverken i sjömansyrken fördelade mellan finska och utländska sjömän, 2000-2024

Vuosi År	Henkilötyövuodet / Årsverken		
	Suomalaiset / Finska	Ulkomaalaiset / Utländska	Yhteensä / Totalt
	Henkilötyövuotta / Årsverken		
2000	8 380	166	8 546
2001	8 409	214	8 623
2002	8 124	220	8 344
2003	8 031	203	8 234
2004	7 363	193	7 556
2005	7 366	235	7 602
2006	6 844	228	7 072
2007	6 890	239	7 129
2008	6 696	343	7 039
2009	6 226	339	6 564
2010	6 002	346	6 348
2011	5 930	423	6 352
2012	5 877	593	6 470
2013	6 031	767	6 798
2014	5 831	882	6 713
2015	5 652	948	6 600
2016	5 638	1 011	6 649
2017	5 625	1 009	6 634
2018	5 907	804	6 710
2019	5 771	987	6 757
2020	3 973	883	4 857
2021	3 969	922	4 892
2022	5 021	1 132	6 153
2023	5 130	1 228	6 357
2024	5 551	1 274	6 825

Taulukko 4. Merimiesammateissa tehdyt henkilötyövuodet sukupuolen mukaan ammattiryhmittäin, 2024
 Tabell 4. Årsverken i sjömansyrken enligt kön och yrkesgrupp, 2024

Ammattiryhmä ¹ Yrkesgrupp	Ulkomaan liikenne / Utrikes trafik			Kotimaan liikenne / Inrikes trafik			Kaikkiaan / Totalt		
	Miehet Män	Naiset Kvinnor	Yhteensä Totalt	Miehet Män	Naiset Kvinnor	Yhteensä Totalt	Miehet Män	Naiset Kvinnor	Yhteensä Totalt
	Henkilötyövuotta / Årsverken			Henkilötyövuotta / Årsverken			Henkilötyövuotta / Årsverken		
Kansiosasto / Däcksavdelningen									
päällystö / befäl	900	52	952	201	5	206	1101	56	1157
miehistö / manskap	930	69	999	172	32	204	1102	101	1202
Yhteensä / Totalt	1 830	120	1 951	373	37	409	2 203	157	2 360
Koneosasto / Maskinavdelningen									
päällystö / befäl	684	10	694	109	1	110	793	11	804
miehistö / manskap	558	23	581	11	0	11	568	23	591
Yhteensä / Totalt	1 241	33	1 275	120	1	121	1 361	34	1 395
Talososasto / Ekonomiavdelningen									
ravintolahenkilökunta / restaurangpersonal	1 230	1 240	2 470	9	18	26	1 239	1 258	2 497
hotellihenkilökunta / hotellpersonal	71	157	228	-	-	-	71	157	228
myymälähenkilökunta / försäljningspersonal	79	106	185	-	-	-	79	106	185
muu palveluhenkilökunta / övrig servicepersonal	138	22	160	-	-	-	138	22	160
Yhteensä / Totalt	1 519	1 525	3 043	9	18	26	1 527	1 542	3 070
Kaikkiaan / I allt	4 590	1 678	6 268	501	56	556	5 091	1 734	6 825

¹ Merenkulun toimet -luokitusta on päivitetty vuonna 2016. Taulukko on tehty uuden luokituksen mukaisesti / Förteckningen för befattningar inom sjöfarten har uppdaterats år 2016. Tabellen följer den nya förteckningen.

Taulukko 5. Merimiesammateissa tehdyt henkilötyövuodet sekä 30.6. ja 31.12. aluksilla olleiden merimiesten lukumäärä ammateittain, 2024
 Tabell 5. Årsverken i sjömansyrken samt antal sjömän på fartygen 30.6 och 31.12 yrkesvis, 2024

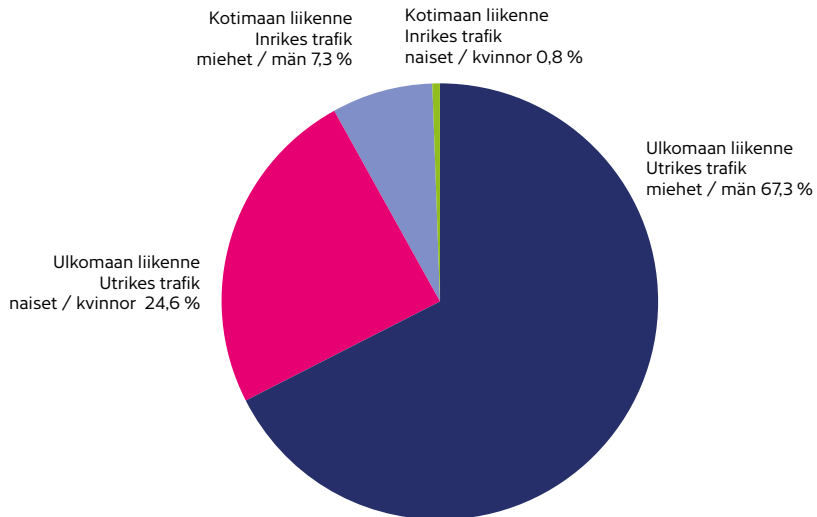
Ammatti / Yrke ¹	Henkilötyövuodet / Årsverken			Merimiesten määrä / Antal sjömän					
				Aluksilla olleet merimiehet / Sjömän på fartygen					
				30.6.2024			31.12.2024		
	Ulkomaan liikenne Utrikes trafik	Kotimaan liikenne Inrikes trafik	Yhteensä Totalt	Ulkomaan liikenne Utrikes trafik	Kotimaan liikenne Inrikes trafik	Yhteensä Totalt	Ulkomaan liikenne Utrikes trafik	Kotimaan liikenne Inrikes trafik	Yhteensä Totalt
Päällikkö - Befälhavare	282	128	410	143	136	279	96	55	151
Päällikkö yt - Befälhavare at	1	47	48	0	72	72	0	2	2
Yliperämies - Överstyrman	243	20	262	113	12	125	89	9	98
I perämies - I styrman	323	3	326	142	1	143	134	1	135
Perämies - Styrman	103	8	111	42	7	49	40	3	43
Perämiesharjoittelija - Styrmanspraktikant	22	2	24	8	1	9	5	0	5
Pursimies - Båtsman	93	3	97	40	1	41	41	1	42
Pursimies yt - Båtsman at	76	1	77	35	0	35	27	0	27
Matruusi - Matros	227	6	233	97	2	99	93	4	97
Matruusi yt - Matros at	163	3	166	58	2	60	67	0	67
Kansimies - Däckskarll	9	75	84	6	125	131	1	26	27
Kansimies yt - Däckskarll at	3	70	74	8	88	96	0	25	25
Vahtimies, kansi - Vaktman, däck	257	23	280	133	17	150	121	11	132
Vahtimies yt - Vaktman at	88	14	102	46	12	58	33	7	40
Vahtimiesharjoittelija, kansi - Vaktmanspraktikant, däck	31	4	35	14	3	17	6	0	6
Vahtimiesharjoittelija yt - Vaktmanspraktikant at	18	2	20	6	2	8	3	0	3
Muu kansimies - Annan däcksmän	11	1	12	7	1	8	5	1	6
Kansihenkilökunta yht. - Däckspersonal totalt	1951	409	2360	898	482	1380	761	145	906
Konepäällikkö - Maskinchef	247	64	310	112	51	163	95	34	129
Konepäällikkö yt - Maskinchef at	4	27	31	2	18	20	0	17	17
Konemestari - Maskinmästare	186	9	194	92	5	97	78	5	83
Konemestari yt - Maskinmästare at	1	0	1	1	1	2	0	0	0
I konemestari - I maskinmästare	195	8	204	84	8	92	75	4	79
Sähkömestari - Elmästare	56	1	57	22	1	23	24	1	25
Sähkömestari yt - Elmästare yt	6	0	6	4	0	4	4	0	4
Korjausmies - Reparator	117	0	117	51	0	51	49	0	49
Korjausmies yt - Reparator at	40	1	40	8	0	8	15	0	15
Sähkömies - Elektriker	96	1	97	40	1	41	42	2	44
Sähkömies yt - Elektriker at	52	1	53	20	0	20	21	1	22
Konemies - Maskinman	47	2	49	18	3	21	26	0	26
Konemies yt - Maskinman at	34	3	37	8	2	10	17	0	17
Vahtimies, kone - Vaktman, maskin	146	1	147	68	0	68	71	0	71
Konemestariharjoittelija - Maskinmästarpraktikant	9	1	10	6	1	7	1	0	1
Sähkömestariharjoittelija - Elmästarpraktikant	4	0	4	4	0	4	3	0	3
Sähkömiesharjoittelija - Elektrikerpraktikant	3	0	4	5	0	5	0	0	0
Vahtimiesharjoittelija, kone - Vaktmanspraktikant, maskin	21	1	21	10	2	12	4	0	4
Muu konemies - Annan maskinman	11	1	13	8	2	10	1	1	2
Konehenkilökunta yht. - Maskinpersonal totalt	1275	121	1395	563	95	658	526	65	591
Ravintolahenkilökunta - Restaurangpersonal	2 470	26	2 497	1 430	32	1 462	1 131	11	1 142
Hotellihenkilökunta - Hotellpersonal	228	0	228	114	0	114	101	0	101
Myymälähenkilökunta - Försäljningspersonal	185	0	185	100	0	100	79	0	79
Muu palveluhenkilökunta - Övrig servicepersonal	160	0	160	69	0	69	87	0	87
Taloushenkilökunta yht. - Ekonomipersonal totalt	3 043	26	3 070	1 713	32	1 745	1 398	11	1 409
Kaikkiaan / I allt ²	6 268	556	6 825	3 174	609	3 783	2 685	221	2 906

¹ Merenkulun toimet -luokitusta on päivitetty vuonna 2016. Taulukko on tehty uuden luokituksen mukaisesti / Förteckningen för befattningar inom sjöfarten har uppdaterats år 2016. Tabellen följer den nya förteckningen.

² Merimiesammateissa toimineiden eri henkilöiden kokonaismäärä vuonna 2024 oli 9 509, josta naisia 2 793 - Antalet yrkesverksamma sjömän år 2024 var 9 509, därav 2 793 kvinnor.

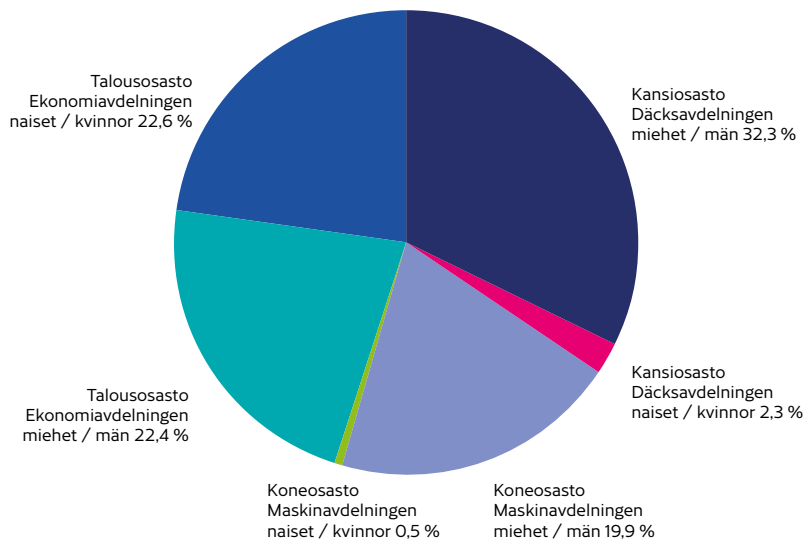
Kuva 4. Merimiesammateissa tehdyt henkilötyövuodet sukupuolen mukaan ulko- ja kotimaan liikenteessä, 2024
 Figur 4. Årsverken i sjömansyrken enligt kön i utrikes och inrikes trafik, 2024

(henkilötyövuosia kaikkiaan 6 825 - årsverken totalt 6 825)



Kuva 5. Merimiesammateissa tehdyt henkilötyövuodet sukupuolen mukaan ammattiryhmittäin, 2024
 Figur 5. Årsverken i sjömansyrken enligt kön och yrkesgrupp, 2024

(henkilötyövuosia kaikkiaan 6 825 - årsverken totalt 6 825)



Taulukko 6. Merimiesammateissa tehdyt henkilötyövuodet ikä- ja ammattiryhmittäin, 2024

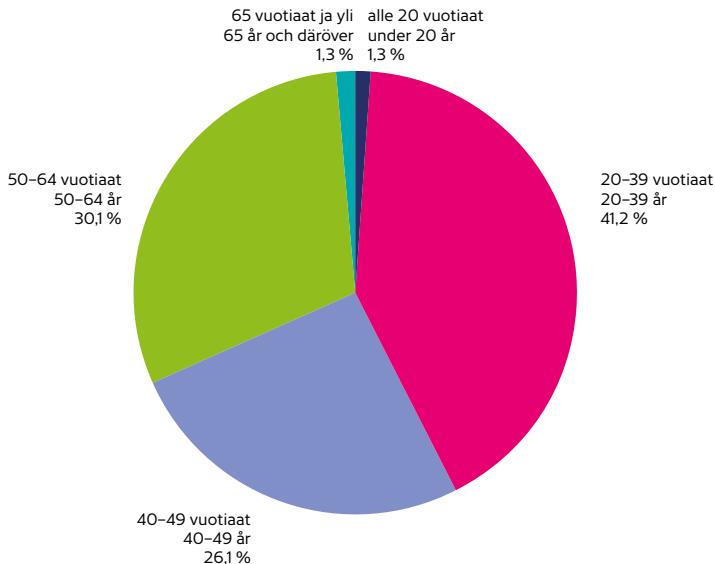
Tabell 6. Årsverken i sjömansyrken enligt ålders- och yrkesgrupp, 2024

Ammattiryhmä ¹⁾ Yrkesgrupp	alle 20 vuotiaat / under 20 år			20 – 39 vuotiaat / 20–39 år			40–49 vuotiaat / 40 – 49 år			50–64 vuotiaat / 50–64 år			65 vuotiaat ja yli / 65 år och däröver			Yhteensä / Totalt		
	Ulkomaan liikenne Utrikes trafik	Kotimaan liikenne Inrikes trafik	Yhteensä Totalt	Ulkomaan liikenne Utrikes trafik	Kotimaan liikenne Inrikes trafik	Yhteensä Totalt	Ulkomaan liikenne Utrikes trafik	Kotimaan liikenne Inrikes trafik	Yhteensä Totalt	Ulkomaan liikenne Utrikes trafik	Kotimaan liikenne Inrikes trafik	Yhteensä Totalt	Ulkomaan liikenne Utrikes trafik	Kotimaan liikenne Inrikes trafik	Yhteensä Totalt	Ulkomaan liikenne Utrikes trafik	Kotimaan liikenne Inrikes trafik	Yhteensä Totalt
	Henkilötyövuotta / Årsverken			Henkilötyövuotta / rsverken			Henkilötyövuotta / Årsverken			Henkilötyövuotta / Årsverken			Henkilötyövuotta / Årsverken			Henkilötyövuotta / Årsverken		
Kansiosasto / Däcksavdelningen																		
päällystö / befäl	0	0	0	394	58	452	305	54	359	245	83	327	8	10	19	952	206	1157
miehistö / manskap	36	14	50	490	106	596	266	32	298	202	46	248	4	5	9	999	204	1202
Yhteensä / Totalt	36	14	50	884	165	1049	571	87	657	447	129	575	13	15	28	1951	409	2360
Koneosasto / Maskinavdelningen																		
päällystö / befäl	0	0	0	274	31	305	194	24	218	209	46	254	17	9	26	694	110	804
miehistö / manskap	12	1	13	312	5	316	135	3	138	116	2	118	6	0	6	581	11	591
Yhteensä / Totalt	12	1	13	586	36	622	329	27	356	325	48	372	23	9	33	1275	121	1395
Talososasto / Ekonomiavdelningen																		
ravintolahenkilökunta / restaurangpersonal	22	2	23	963	6	968	620	5	624	845	14	859	22	1	22	2470	26	2497
hotellihenkilökunta / hotellpersonal	2	0	2	70	0	70	44	0	44	110	0	110	2	0	2	228	0	228
myymälähenkilökunta / försäljningspersonal	0	0	0	52	0	52	46	0	46	84	0	84	2	0	2	185	0	185
muu palveluhenkilökunta / övrig servicepersonal	0	0	0	52	0	52	53	0	53	53	0	53	2	0	2	160	0	160
Yhteensä / Totalt	24	2	26	1137	6	1142	762	5	767	1092	14	1106	28	1	29	3043	26	3070
Kaikkiaan / I allt	72	17	89	2607	206	2813	1662	118	1780	1863	190	2053	64	25	89	6268	556	6825

¹ Merenkulun toimet -luokitusta on päivitetty vuonna 2016. Taulukko on tehty uuden luokituksen mukaisesti / Förteckningen för befattningar inom sjöfarten har uppdaterats år 2016. Tabellen följer den nya förteckningen.

Kuva 6. Merimiesammateissa tehdyt henkilötyövuodet ikäryhmittäin, 2024
 Figur 6. Årsverken i sjömansyrken enligt åldersgrupp, 2024

(henkilötyövuosia kaikkiaan 6 825 - årsverken totalt 6 825)



Taulukko 7. Merimiesammateissa tehtyjen henkilötyövuosien jakautuminen suomalaisten ja ulkomaalaisten merimiesten kesken ammattiryhmittäin, 2024

Tabell 7. Årsverken i sjömansyrken fördelade mellan finska och utländska sjömän enligt yrkesgrupp, 2024

Ammattiryhmä ¹ Yrkesgrupp	Ulkomaan liikenne / Utrikes trafik			Kotimaan liikenne / Inrikes trafik			Kaikkiaan / Totalt		
	Suomalaiset Finska	Ulkomaalaiset Utländska	Yhteensä Totalt	Suomalaiset Finska	Ulkomaalaiset Utländska	Yhteensä Totalt	Suomalaiset Finska	Ulkomaalaiset Utländska	Yhteensä Totalt
	Henkilötyövuotta / Årsverken			Henkilötyövuotta / Årsverken			Henkilötyövuotta / Årsverken		
Kansiosasto / Däcksavdelningen									
päällystö / befäl	742	209	952	200	6	206	942	215	1 157
miehistö / manskap	661	338	999	193	10	204	854	348	1 202
Yhteensä / Totalt	1 403	547	1 951	393	16	409	1 796	564	2 360
Koneosasto / Maskinavdelningen									
päällystö / befäl	462	232	694	101	8	110	564	240	804
miehistö / manskap	434	147	581	10	1	11	444	148	591
Yhteensä / Totalt	896	378	1 275	111	10	121	1 007	388	1 395
Talousoasto / Ekonomiavdelningen									
ravintolahenkilökunta / restaurangpersonal	2 205	266	2 470	24	2	26	2 229	268	2 497
hotellihenkilökunta / hotellpersonal	199	28	228	0	0	0	199	28	228
myymälähenkilökunta / försäljningspersonal	170	15	185	0	0	0	170	15	185
muu palveluhenkilökunta / övrig servicepersonal	148	12	160	0	0	0	148	12	160
Yhteensä / Totalt	2 722	321	3 043	24	2	26	2 747	323	3 070
Kaikkiaan / I allt	5 022	1 246	6 268	528	28	556	5 551	1 274	6 825

¹ Merenkulun toimet -luokitusta on päivitetty vuonna 2016. Taulukko on tehty uuden luokituksen mukaisesti / Förteckningen för befattningar inom sjöfarten har uppdaterats år 2016. Tabellen följer den nya förteckningen.

Liikenne- ja viestintävirasto Traficom

PL 320, 00059 TRAFICOM

p. 029 534 5000

traficom.fi

ISBN 978-952-311-965-9

ISSN 2669-9087

TRAFICOM

Liikenne- ja viestintävirasto
Transport- och kommunikationsverket
Finnish Transport and Communications Agency