

# TRAFICOM

Liikenne- ja viestintävirasto

## Merimiestilasto 2023

Statistik över sjömän

Traficom in tilastojulkaisuja  
Traficoms statistiska publikationer  
Traficom Statistics

1/2024

# **Merimiestilasto 2023**

Statistik över sjömän

Liikenne- ja viestintävirasto Traficom  
Transport- och kommunikationsverket Traficom  
Finnish Transport and Communications Agency Traficom  
Helsinki Helsingfors 2024

ISBN 978-952-311-891-1  
ISSN 2669-9087  
ISSN 2670-1073

## Johdanto

Merimiestilastosta vastaa Liikenne- ja viestintävirasto Traficom vuodesta 2010 alkaen. Tilaston tuottaa Tilastokeskus Traficom in toimeksiannosta.

Merimiestilaston perustiedot on saatu Traficom in pitämästä merimiesrekisteristä, joka perustuu lakiin laivaväestä ja aluksen turvallisuusjohtamisesta (1687/2009). Lain mukaan laivanisännän on toimitettava Traficomille rekisteriin tallennettavaksi tiedot laivaväen tehtävistä ja työskentelyajoista. Merimiesrekisteristä on poimittu kunkin palvelujakson osalta rekisteriin merkitty ammatti sekä palvelusaika päivinä. Henkilötyövuodet on laskettu jakamalla palveluspäivien lukumäärä 170:llä. Tilasto sisältää suomalaisilla aluksilla palvelleet suomalaiset ja ulkomaiset merimiehet sekä lisäksi ulkomaisilla aluksilla palvelleita suomalaisia merimiehiä, sikäli kun heistä on saatu tietoja.

Tilasto sisältää tilastovuoden päättymistä seuraavan maaliskuun alkuun mennessä rekisteriin kirjatut palvelujaksot. Tilaston ulkopuolelle jäävät tämän ajankohdan jälkeen kirjatut palvelujaksot, jotka koskevat pääosin ulkomaisilla aluksilla palvelleita suomalaisia merimiehiä.

Henkilötyövuosien lisäksi tilastossa on esitetty myös koko vuoden aikana merimiesammateissa työskennelleiden eri henkilöiden kokonaislukumäärä sekä kahtena ajankohtana - 30.6. ja 31.12. - aluksilla juuri sillä hetkellä työssä olleiden merimiesten lukumäärä.

Tämän tilaston on koennut Henna Ylimaa Tilastokeskuksesta.

## Inledning

Från början av år 2010 ansvarar Transport- och kommunikationsverket Traficom för statistiken över sjömän. Statistikcentralen producerar statistiken på uppdrag av Traficom.

Primäruppgifterna i statistiken över sjömän är tagna ur sjömansregistret, som Traficom för med stöd av lagen om fartygspersonal och säkerhetsorganisation för fartyg (1687/2009). Enligt lagen ska redaren lämna uppgifter om fartygspersonalens befattningar och arbetstider till Traficom för registrering i sjömansregistret. Statistikföraren har för varje tjänstgöringsperiod plockat ut yrken och tjänstgöringstid i dagar ur registret. Antalet årsverken har räknats genom att dividera antalet tjänstgöringsdagar med 170. Statistiken omfattar finska och utländska sjömän som tjänstgjort på finska fartyg samt finska sjömän som tjänstgjort på utländska fartyg, i den mån information om denna grupp kunnat erhållas.

Statistiken omfattar de tjänstgöringsperioder som bokförts i registret före början av mars året efter statistikåret. Statistiken omfattar inte de tjänstgöringsperioder som bokförts efter denna tidpunkt och som främst gäller finska sjömän som tjänstgjort på utländska fartyg.

Statistiken ger inte bara uppgifter om antalet årsverken, utan också om det totala antalet yrkesverksamma sjömän under hela året. Likaså uppges antalet sjömän vid två specifika tidpunkter, den 30 juni och den 31 december.

Denna statistik har sammanställts av Henna Ylimaa från Statistikcentralen.

## Sisällysluettelo

Johdanto .....	1
Sisällysluettelo .....	2

### Taulukot

1. Merimiesammateissa tehdyt henkilötyövuodet sekä 30.6. ja 31.12. aluksilla olleiden merimiesten lukumäärä, 2000-2023 .....	3
2. Merimiesammateissa työskennelleiden eri henkilöiden lukumäärä, 2000-2023. ....	4
3. Merimiesammateissa tehtyjen henkilötyövuosien jakautuminen suomalaisten ja ulkomaalaisten merimiesten kesken, 2000-2023 .....	5
4. Merimiesammateissa tehdyt henkilötyövuodet sukupuolen mukaan ammattiryhmittäin, 2023 .....	6
5. Merimiesammateissa tehdyt henkilötyövuodet sekä 30.6. ja 31.12. aluksilla olleiden merimiesten lukumäärä ammattittain, 2023 .....	7
6. Merimiesammateissa tehdyt henkilötyövuodet ikä- ja ammattiryhmittäin, 2023 .....	9
7. Merimiesammateissa tehtyjen henkilötyövuosien jakautuminen suomalaisten ja ulkomaalaisten merimiesten kesken ammattiryhmittäin, 2023 .....	10

### Kuviot

1. Merimiesammateissa tehdyt henkilötyövuodet, 2000-2023 .....	3
2. Aluksilla 30.6. ja 31.12. olleiden merimiesten lukumäärä, 2000-2023 .....	4
3. Merimiesammateissa tehtyjen henkilötyövuosien jakautuminen suomalaisten ja ulkomaalaisten merimiesten kesken, 2000-2023 .....	5
4. Merimiesammateissa tehdyt henkilötyövuodet sukupuolen mukaan ulko- ja kotimaan liikenteessä, 2023 .....	8
5. Merimiesammateissa tehdyt henkilötyövuodet sukupuolen mukaan ammattiryhmittäin, 2023 .....	8
6. Merimiesammateissa tehdyt henkilötyövuodet ikäryhmittäin, 2023 .....	10

## Innehåll

Inledning .....	1
Innehåll .....	2

### Tabeller

1. Årsverken i sjömansyrken samt antal sjömän på fartygen 30.6 och 31.12, 2000-2023 .....	3
2. Antal personer yrkesverksamma i sjömansyrken, 2000-2023 .....	4
3. Årsverken i sjömansyrken fördelade mellan finska och utländska sjömän, 2000-2023 ..	5
4. Årsverken i sjömansyrken enligt kön och yrkesgrupp, 2023 .....	6
5. Årsverken i sjömansyrken samt antal sjömän på fartygen 30.6 och 31.12 yrkesvis, 2023 ..	7
6. Årsverken i sjömansyrken enligt ålders- och yrkesgrupp, 2023 .....	9
7. Årsverken i sjömansyrken fördelade mellan finska och utländska sjömän enligt yrkesgrupp, 2023 .....	10

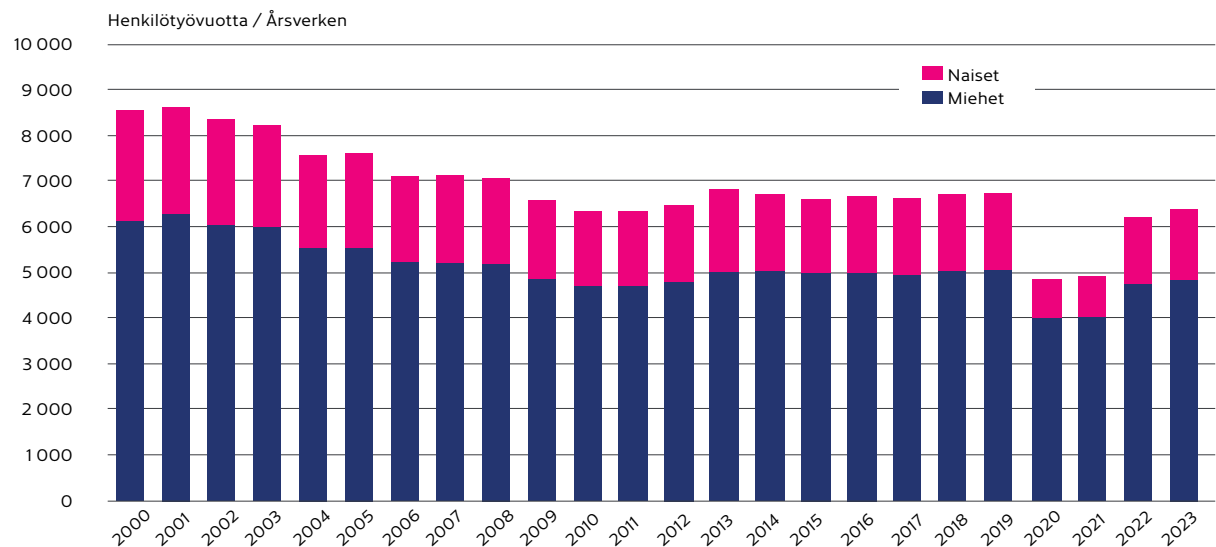
### Figurer

1. Årsverken i sjömansyrken, 2000-2023 .....	3
2. Antal sjömän på fartygen 30.6 och 31.12, 2000-2023 .....	4
3. Årsverken i sjömansyrken fördelade mellan finska och utländska sjömän, 2000-2023 ..	5
4. Årsverken i sjömansyrken enligt kön i utrikes och inrikes trafik, 2023 .....	8
5. Årsverken i sjömansyrken enligt kön och yrkesgrupp, 2023 .....	8
6. Årsverken i sjömansyrken enligt åldersgrupp, 2023 .....	10

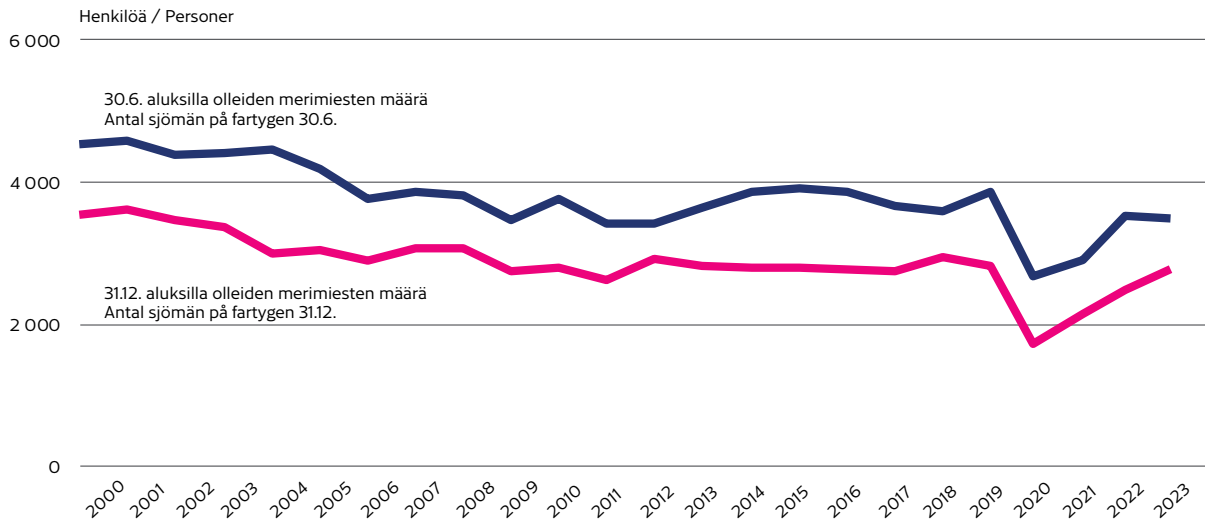
**Taulukko 1. Merimiesammateissa tehdyt henkilötyövuodet sekä 30.6. ja 31.12. aluksilla olleiden merimiesten lukumäärä, 2000-2023**  
**Tabell 1. Årsverken i sjömansyrken samt antal sjömän på fartygen 30.6 och 31.12, 2000-2023**

Vuosi År	Henkilötyövuodet / Årsverken			Merimiesten määrä / Antal sjömän			
	Miehet Män	Naiset Kvinnor	Yhteensä Totalt	Aluksilla olleet merimiehet / Antal sjömän på fartygen			
				30. kesäkuuta 30 juni		31. joulukuuta 31 december	
Henkilötyövuotta / Årsverken				Henkilöä Personer	josta naisia därav kvinnor	Henkilöä Personer	josta naisia därav kvinnor
2000	6 103	2 443	8 546	4 532	1 297	3 537	1 012
2001	6 277	2 347	8 623	4 594	1 278	3 623	978
2002	6 041	2 303	8 344	4 395	1 210	3 477	970
2003	5 999	2 235	8 234	4 401	1 229	3 377	959
2004	5 533	2 023	7 556	4 457	1 288	2 993	809
2005	5 531	2 071	7 602	4 197	1 148	3 055	857
2006	5 220	1 853	7 072	3 777	975	2 895	772
2007	5 225	1 904	7 129	3 861	1 076	3 072	850
2008	5 179	1 860	7 039	3 804	1 019	3 080	880
2009	4 855	1 710	6 564	3 476	947	2 748	714
2010	4 721	1 627	6 348	3 769	1 076	2 796	767
2011	4 688	1 664	6 352	3 418	931	2 628	724
2012	4 800	1 671	6 470	3 423	951	2 930	791
2013	5 035	1 764	6 798	3 648	1 004	2 816	805
2014	5 026	1 687	6 713	3 866	1 031	2 809	725
2015	4 961	1 639	6 600	3 921	1 070	2 805	756
2016	4 982	1 667	6 649	3 877	1 069	2 766	721
2017	4 952	1 681	6 634	3 668	1 036	2 752	780
2018	5 028	1 683	6 710	3 584	1 010	2 946	783
2019	5 041	1 717	6 757	3 871	1 095	2 828	794
2020	3 985	871	4 857	2 786	562	1 712	255
2021	4 003	889	4 892	2 966	677	2 166	517
2022	4 715	1 437	6 153	3 519	948	2 428	623
2023	4 811	1 546	6 357	3 502	946	2 679	669

**Kuva 1. Merimiesammateissa tehdyt henkilötyövuodet, 2000-2023**  
**Figur 1. Årsverken i sjömansyrken, 2000-2023**



Kuva 2. Aluksilla 30.6. ja 31.12. olleiden merimiesten lukumäärä, 2000-2023  
 Figur 2. Antal sjömän på fartygen 30.6 och 31.12, 2000-2023

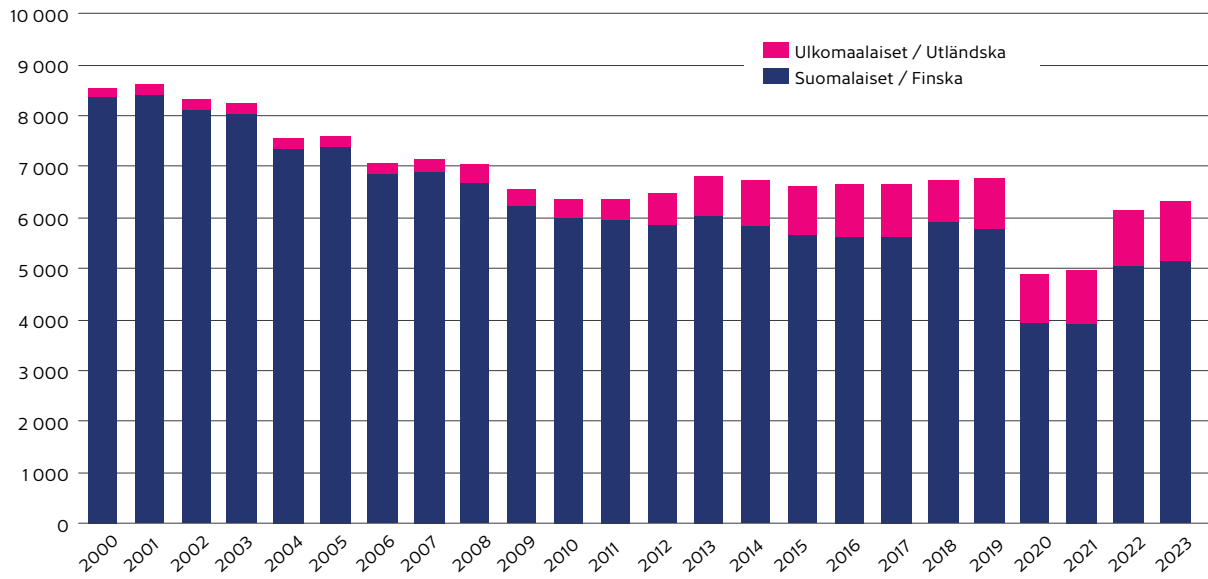


Taulukko 2. Merimiesammateissa työskennelleiden eri henkilöiden lukumäärä, 2000-2023  
 Tabell 2. Antal personer yrkesverksamma i sjömansyrken, 2000-2023

Vuosi År	Merimiesten määrä / Antal sjömän	
	Kaikkiaan vuoden aikana Totalt under året	
	josta naisia / därav kvinnor	
Henkilöä / Personer		
2000	11 758	3 631
2001	12 178	3 757
2002	11 586	3 510
2003	11 366	3 401
2004	10 547	3 101
2005	10 539	3 093
2006	10 417	3 048
2007	10 450	3 134
2008	10 535	3 104
2009	9 657	2 718
2010	9 175	2 552
2011	9 193	2 550
2012	9 469	2 621
2013	9 813	2 733
2014	9 791	2 706
2015	9 434	2 602
2016	9 576	2 637
2017	9 508	2 731
2018	9 421	2 734
2019	9 374	2 722
2020	8 071	2 147
2021	7 308	1 706
2022	8 913	2 511
2023	9 116	2 655

Kuva 3. Merimiesammateissa tehtyjen henkilötyövuosien jakautuminen suomalaisten ja ulkomaalaisten merimiesten kesken, 2000-2023

Figur 3. Årsverken i sjömansyrken fördelade mellan finska och utländska sjömän, 2000-2023



Taulukko 3. Merimiesammateissa tehtyjen henkilötyövuosien jakautuminen suomalaisten ja ulkomaalaisten merimiesten kesken, 2000-2023

Tabell 3. Årsverken i sjömansyrken fördelade mellan finska och utländska sjömän, 2000-2023

Vuosi År	Henkilötyövuodet / Årsverken		
	Suomalaiset / Finska	Ulkomaalaiset / Utländska	Yhteensä / Totalt
Henkilötyövuotta / Årsverken			
2000	8 380	166	8 546
2001	8 409	214	8 623
2002	8 124	220	8 344
2003	8 031	203	8 234
2004	7 363	193	7 556
2005	7 366	235	7 602
2006	6 844	228	7 072
2007	6 890	239	7 129
2008	6 696	343	7 039
2009	6 226	339	6 564
2010	6 002	346	6 348
2011	5 930	423	6 352
2012	5 877	593	6 470
2013	6 031	767	6 798
2014	5 831	882	6 713
2015	5 652	948	6 600
2016	5 638	1 011	6 649
2017	5 625	1 009	6 634
2018	5 907	804	6 710
2019	5 771	987	6 757
2020	3 973	883	4 857
2021	3 969	922	4 892
2022	5 021	1 132	6 153
2023	5 130	1 228	6 357

Taulukko 4. Merimiesammateissa tehdyt henkilötyövuodet sukupuolen mukaan ammattiryhmittäin, 2023

Tabell 4. Årsverken i sjömansyrken enligt kön och yrkesgrupp, 2023

Ammattiryhmä <sup>1</sup> Yrkesgrupp	Ulkomaan liikenne / Utrikes trafik			Kotimaan liikenne / Inrikes trafik			Kaikkiaan / Totalt		
	Miehet Män	Naiset Kvinnor	Yhteensä Totalt	Miehet Män	Naiset Kvinnor	Yhteensä Totalt	Miehet Män	Naiset Kvinnor	Yhteensä Totalt
	Henkilötyövuotta / Årsverken			Henkilötyövuotta / Årsverken			Henkilötyövuotta / Årsverken		
<b>Kansiosasto / Däcksavdelningen</b>									
päällystö / befäl	914	47	960	198	4	202	1 111	51	1 163
miehistö / manskap	875	77	952	165	33	197	1 040	110	1 150
<b>Yhteensä / Totalt</b>	<b>1 789</b>	<b>124</b>	<b>1 913</b>	<b>363</b>	<b>37</b>	<b>400</b>	<b>2 151</b>	<b>161</b>	<b>2 312</b>
<b>Koneosasto / Maskinavdelningen</b>									
päällystö / befäl	659	9	668	102	1	103	761	10	771
miehistö / manskap	541	18	559	11	1	11	551	19	570
<b>Yhteensä / Totalt</b>	<b>1 199</b>	<b>27</b>	<b>1 227</b>	<b>113</b>	<b>1</b>	<b>114</b>	<b>1 312</b>	<b>29</b>	<b>1 341</b>
<b>Taloulosasto / Ekonomiavdelningen</b>									
ravintolahenkilökunta / restaurangpersonal	1 070	1 080	2 149	10	19	29	1 080	1 099	2 179
hotellihenkilökunta / hotellpersonal	71	151	222	-	-	-	71	151	222
myymälähenkilökunta / försäljningspersonal	73	91	163	-	-	-	73	91	163
muu palveluhenkilökunta / övrig servicepersonal	124	16	140	-	-	-	124	16	140
<b>Yhteensä / Totalt</b>	<b>1 337</b>	<b>1 337</b>	<b>2 675</b>	<b>10</b>	<b>19</b>	<b>29</b>	<b>1 348</b>	<b>1 356</b>	<b>2 704</b>
<b>Kaikkiaan / I allt</b>	<b>4 325</b>	<b>1 489</b>	<b>5 814</b>	<b>486</b>	<b>57</b>	<b>543</b>	<b>4 811</b>	<b>1 546</b>	<b>6 357</b>

<sup>1</sup> Merenkulun toimet -luokitusta on päivitetty vuonna 2016. Taulukko on tehty uuden luokituksen mukaisesti / Förteckningen för befattningar inom sjöfarten har uppdaterats år 2016. Tabellen följer den nya förteckningen.



Taulukko 5. Merimiesammateissa tehdyt henkilötyövuodet sekä 30.6. ja 31.12. aluksilla olleiden merimiesten lukumäärä ammateittain, 2023  
 Tabell 5. Årsverken i sjömansyrken samt antal sjömän på fartygen 30.6 och 31.12 yrkesvis, 2023

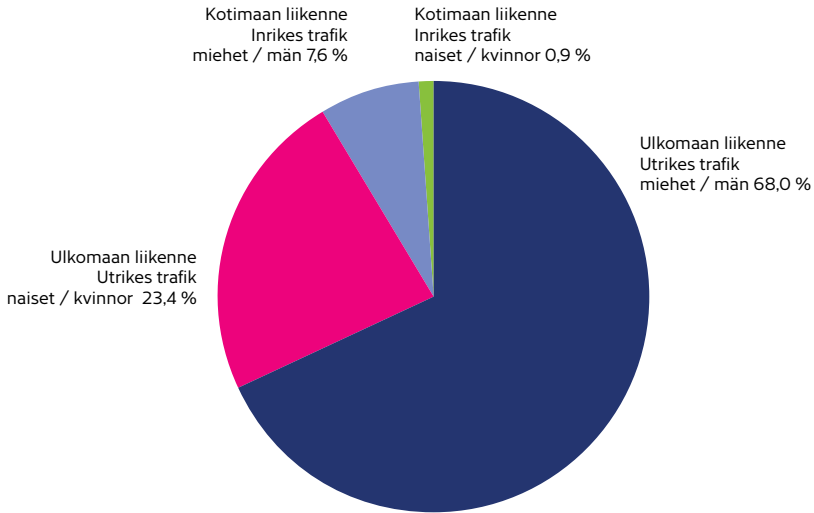
Ammatti / Yrke <sup>1</sup>	Henkilötyövuodet / Årsverken			Merimiesten määrä / Antal sjömän					
				Aluksilla olleet merimiehet / Sjömän på fartygen					
				30.6.2019				31.12.2019	
	Ulkomaan liikenne Utrikes trafik	Kotimaan liikenne Inrikes trafik	Yhteensä Totalt	Ulkomaan liikenne Utrikes trafik	Kotimaan liikenne Inrikes trafik	Yhteensä Totalt	Ulkomaan liikenne Utrikes trafik	Kotimaan liikenne Inrikes trafik	Yhteensä Totalt
Päällikkö / Befälhavare	280	127	407	123	152	275	105	51	156
Päällikkö yt / Befälhavare at	0	42	42	0	68	68	0	1	1
Yliperämies / Överstyrman	258	18	276	113	11	124	100	8	108
I perämies / I styrman	320	5	325	146	2	148	131	1	132
Perämies / Styrman	102	10	111	41	9	50	49	3	52
Perämiesharjoittelija / Styrmanspraktikant	21	1	21	11	2	13	0	0	0
Pursimies / Båtsman	93	3	96	42	2	44	36	2	38
Pursimies yt / Båtsman at	81	1	82	36	0	36	32	1	33
Matruusi / Matros	207	3	210	90	2	92	88	6	94
Matruusi yt / Matros at	165	9	173	67	3	70	72	3	75
Kansimies / Däckskarl	8	69	77	3	175	178	2	18	20
Kansimies yt / Däckskarl at	4	71	74	3	97	100	0	29	29
Vahtimies, kansi / Vaktman, däck	232	24	256	120	11	131	96	9	105
Vahtimies yt / Vaktman at	99	13	113	41	12	53	43	6	49
Vahtimiesharjoittelija, kansi / Vaktmanspraktikant, däck	18	3	21	8	1	9	1	0	1
Vahtimiesharjoittelija yt / Vaktmanspraktikant at	19	1	20	7	0	7	0	0	0
Muu kansimies / Annan däcksmän	5	1	6	7	0	7	2	0	2
<b>Kansihenkilökunta yht. / Däckspersonal totalt</b>	<b>1913</b>	<b>400</b>	<b>2312</b>	<b>858</b>	<b>547</b>	<b>1405</b>	<b>757</b>	<b>138</b>	<b>895</b>
Konepäällikkö / Maskinchef	245	58	303	108	42	150	93	30	123
Konepäällikkö yt / Maskinchef at	4	28	32	1	26	27		13	13
Konemestari / Maskinmästare	179	6	186	84	5	89	77	3	80
Konemestari yt / Maskinmästare at	0	0	0	0	0	0	0	0	0
I konemestari / I maskinmästare	185	9	194	73	6	79	83	4	87
Sähkömestari / Elmästare	50	2	52	18	0	18	22	1	23
Sähkömestari yt / Elmästare yt	4	0	4	0	0	0	2	0	2
Korjausmies / Reparatör	112	0	113	52	0	52	52	0	52
Korjausmies yt / Reparatör at	42	1	42	12	0	12	20	0	20
Sähkömies / Elektriker	94	1	95	50	0	50	42	2	44
Sähkömies yt / Elektriker at	56	1	57	21	0	21	25	0	25
Konemies / Maskinman	51	1	52	22	1	23	17	0	17
Konemies yt / Maskinman at	34	4	38	12	3	15	16	2	18
Vahtimies, kone / Vaktman, maskin	126	1	127	62	0	62	66	1	67
Konemestariharjoittelija / Maskinmästarpraktikant	14	2	17	11	3	14	1	0	1
Sähkömestariharjoittelija / Elmästarpraktikant	3	0	3	1	0	1	0	0	0
Sähkömiesharjoittelija / Elektrikerpraktikant	3	0	3	4	0	4	0	0	0
Vahtimiesharjoittelija, kone / Vaktmanspraktikant, maskin	18	1	19	5	0	5	1	0	1
Muu konemies / Annan maskinman	5	0	5	3	0	3	3	0	3
<b>Konehenkilökunta yht. / Maskinpersonal totalt</b>	<b>1227</b>	<b>114</b>	<b>1341</b>	<b>539</b>	<b>86</b>	<b>625</b>	<b>520</b>	<b>56</b>	<b>576</b>
Ravintolahenkilökunta / Restaurangpersonal	2149	29	2179	1163	47	1210	977	11	988
Hotellihenkilökunta / Hotellpersonal	222	0	222	112	0	112	92	0	92
Myyvälähenkilökunta / Försäljningspersonal	163	0	163	89	0	89	61	0	61
Muu palveluhenkilökunta / Övrig servicepersonal	140	0	140	61	0	61	67	0	67
<b>Taloushenkilökunta yht. / Ekonomipersonal totalt</b>	<b>2 675</b>	<b>29</b>	<b>2 704</b>	<b>1 425</b>	<b>47</b>	<b>1 472</b>	<b>1 197</b>	<b>11</b>	<b>1 208</b>
<b>Kaikkiaan / I allt<sup>2</sup></b>	<b>5 814</b>	<b>543</b>	<b>6 357</b>	<b>2 822</b>	<b>680</b>	<b>3 502</b>	<b>2 474</b>	<b>205</b>	<b>2 679</b>

<sup>1</sup> Merenkulun toimet -luokitusta on päivitetty vuonna 2016. Taulukko on tehty uuden luokituksen mukaisesti / Förteckningen för befattningar inom sjöfarten har uppdaterats år 2016. Tabellen följer den nya förteckningen.

<sup>2</sup> Merimiesammateissa toimineiden eri henkilöiden kokonaismäärä vuonna 2023 oli 9 116, josta naisia 2 655 - Antalet yrkesverksamma sjömän år 2023 var 9 116, därav 2 655 kvinnor.

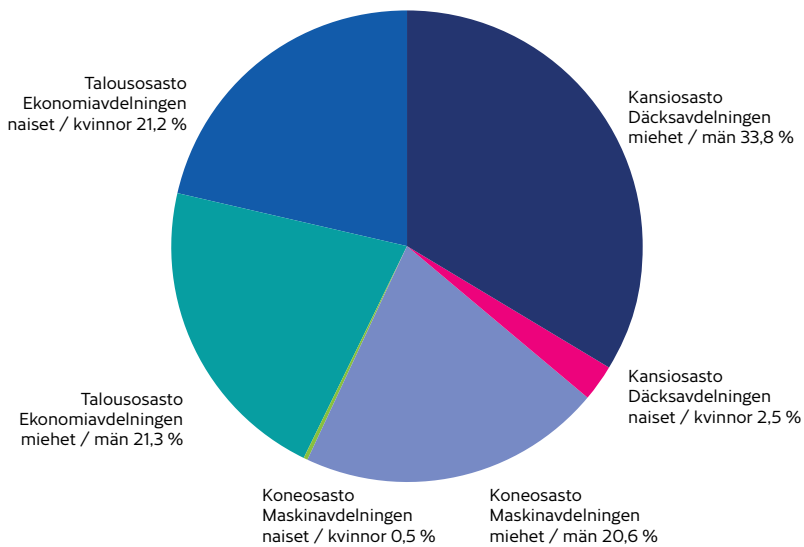
Kuva 4. Merimiesammateissa tehdyt henkilötyövuodet sukupuolen mukaan ulko- ja kotimaan liikenteessä, 2023  
 Figur 4. Årsverken i sjömansyrken enligt kön i utrikes och inrikes trafik, 2023

(henkilötyövuosia kaikkiaan 6 357 - årsverken totalt 6 357)



Kuva 5. Merimiesammateissa tehdyt henkilötyövuodet sukupuolen mukaan ammattiryhmittäin, 2023  
 Figur 5. Årsverken i sjömansyrken enligt kön och yrkesgrupp, 2023

(henkilötyövuosia kaikkiaan 6 357 - årsverken totalt 6 357)



Taulukko 6. Merimiesammateissa tehdyt henkilötyövuodet ikä- ja ammattiryhmittäin, 2023

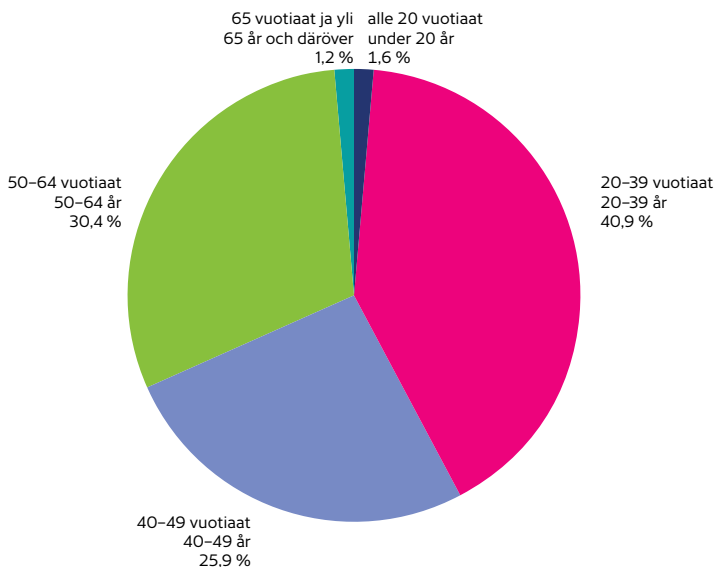
Tabell 6. Årsverken i sjömansyrken enligt ålders- och yrkesgrupp, 2023

Ammattiryhmä <sup>1)</sup> Yrkesgrupp	alle 20 vuotiaat / under 20 år			20 – 39 vuotiaat / 20–39 år			40–49 vuotiaat / 40 – 49 år			50–64 vuotiaat / 50–64 år			65 vuotiaat ja yli / 65 år och däröver			Yhteensä / Totalt		
	Ulkomaan liikenne Utrikes trafik	Kotimaan liikenne Inrikes trafik	Yhteensä Totalt	Ulkomaan liikenne Utrikes trafik	Kotimaan liikenne Inrikes trafik	Yhteensä Totalt	Ulkomaan liikenne Utrikes trafik	Kotimaan liikenne Inrikes trafik	Yhteensä Totalt	Ulkomaan liikenne Utrikes trafik	Kotimaan liikenne Inrikes trafik	Yhteensä Totalt	Ulkomaan liikenne Utrikes trafik	Kotimaan liikenne Inrikes trafik	Yhteensä Totalt	Ulkomaan liikenne Utrikes trafik	Kotimaan liikenne Inrikes trafik	Yhteensä Totalt
	Henkilötyövuotta / Årsverken			Henkilötyövuotta / Årsverken			Henkilötyövuotta / Årsverken			Henkilötyövuotta / Årsverken			Henkilötyövuotta / Årsverken			Henkilötyövuotta / Årsverken		
<b>Kansiosasto / Däcksavdelningen</b>																		
päällystö / befäl	0	0	0	421	57	478	298	57	355	235	80	315	7	9	15	960	202	1163
miehistö / manskap	36	19	54	473	96	569	240	30	270	200	47	247	4	6	9	952	197	1150
<b>Yhteensä / Totalt</b>	<b>36</b>	<b>19</b>	<b>54</b>	<b>893</b>	<b>153</b>	<b>1047</b>	<b>538</b>	<b>87</b>	<b>625</b>	<b>435</b>	<b>126</b>	<b>561</b>	<b>10</b>	<b>14</b>	<b>25</b>	<b>1913</b>	<b>400</b>	<b>2312</b>
<b>Koneosasto / Maskinavdelningen</b>																		
päällystö / befäl	0	1	1	271	33	304	187	22	208	194	39	232	17	9	26	668	103	771
miehistö / manskap	20	2	22	296	4	300	125	3	127	115	2	118	3	0	3	559	11	570
<b>Yhteensä / Totalt</b>	<b>20</b>	<b>2</b>	<b>23</b>	<b>566</b>	<b>38</b>	<b>604</b>	<b>311</b>	<b>24</b>	<b>336</b>	<b>309</b>	<b>41</b>	<b>350</b>	<b>19</b>	<b>9</b>	<b>29</b>	<b>1227</b>	<b>114</b>	<b>1341</b>
<b>Talososasto / Ekonomiavdelningen</b>																		
ravintolahenkilökunta / restaurangpersonal	20	2	22	783	8	791	551	5	556	778	14	792	16	1	17	2149	29	2179
hotellihenkilökunta / hotellpersonal	1	0	1	64	0	64	45	0	45	108	0	108	3	0	3	222	0	222
myymälähenkilökunta / försäljningspersonal	0	0	0	46	0	46	37	0	37	80	0	80	1	0	1	163	0	163
muu palveluhenkilökunta / övrig servicepersonal	0	0	0	47	0	47	47	0	47	44	0	44	2	0	2	140	0	140
<b>Yhteensä / Totalt</b>	<b>22</b>	<b>2</b>	<b>24</b>	<b>941</b>	<b>8</b>	<b>948</b>	<b>680</b>	<b>5</b>	<b>684</b>	<b>1010</b>	<b>14</b>	<b>1024</b>	<b>23</b>	<b>1</b>	<b>23</b>	<b>2675</b>	<b>29</b>	<b>2704</b>
<b>Kaikkiaan / I allt</b>	<b>78</b>	<b>23</b>	<b>101</b>	<b>2400</b>	<b>198</b>	<b>2599</b>	<b>1529</b>	<b>116</b>	<b>1645</b>	<b>1754</b>	<b>181</b>	<b>1935</b>	<b>52</b>	<b>24</b>	<b>77</b>	<b>5814</b>	<b>543</b>	<b>6357</b>

<sup>1)</sup> Merenkulun toimet -luokitusta on päivitetty vuonna 2016. Taulukko on tehty uuden luokituksen mukaisesti / Förteckningen för befattningar inom sjöfarten har uppdaterats år 2016. Tabellen följer den nya förteckningen.

Kuva 6. Merimiesammateissa tehdyt henkilötyövuodet ikäryhmittäin, 2023  
 Figur 6. Årsverken i sjömansyrken enligt åldersgrupp, 2023

(henkilötyövuosia kaikkiaan 6 357 - årsverken totalt 6 357)



Taulukko 7. Merimiesammateissa tehtyjen henkilötyövuosien jakautuminen suomalaisten ja ulkomaalaisten merimiesten kesken ammattiryhmittäin, 2023

Tabell 7. Årsverken i sjömansyrken fördelade mellan finska och utländska sjömän enligt yrkesgrupp, 2023

Ammattiryhmä <sup>1</sup> Yrkesgrupp	Ulkomaan liikenne / Utrikes trafik			Kotimaan liikenne / Inrikes trafik			Kaikkiaan / Totalt		
	Suomalaiset Finska	Ulkomaalaiset Utländska	Yhteensä Totalt	Suomalaiset Finska	Ulkomaalaiset Utländska	Yhteensä Totalt	Suomalaiset Finska	Ulkomaalaiset Utländska	Yhteensä Totalt
	Henkilötyövuotta / Årsverken			Henkilötyövuotta / Årsverken			Henkilötyövuotta / Årsverken		
<b>Kansiosasto / Däcksavdelningen</b>									
päällistö / befäl	745	216	960	198	5	202	942	220	1 163
miehistö / manskap	644	309	952	190	7	197	834	316	1 150
<b>Yhteensä / Totalt</b>	<b>1 388</b>	<b>524</b>	<b>1 913</b>	<b>388</b>	<b>12</b>	<b>400</b>	<b>1 776</b>	<b>536</b>	<b>2 312</b>
<b>Koneosasto / Maskinavdelningen</b>									
päällistö / befäl	434	233	668	97	6	103	531	240	771
miehistö / manskap	403	156	559	11	0	11	414	156	570
<b>Yhteensä / Totalt</b>	<b>837</b>	<b>389</b>	<b>1 227</b>	<b>108</b>	<b>6</b>	<b>114</b>	<b>945</b>	<b>396</b>	<b>1 341</b>
<b>Talousoasto / Ekonomiavdelningen</b>									
ravintolahenkilökunta / restaurangpersonal	1 910	239	2 149	25	4	29	1 935	244	2 179
hotellihenkilökunta / hotellpersonal	190	32	222	0	0	0	190	32	222
myymälähenkilökunta / försäljningspersonal	153	10	163	0	0	0	153	10	163
muu palveluhenkilökunta / övrig servicepersonal	131	9	140	0	0	0	131	9	140
<b>Yhteensä / Totalt</b>	<b>2 384</b>	<b>291</b>	<b>2 675</b>	<b>25</b>	<b>4</b>	<b>29</b>	<b>2 409</b>	<b>295</b>	<b>2 704</b>
<b>Kaikkiaan / I allt</b>	<b>4 609</b>	<b>1 205</b>	<b>5 814</b>	<b>520</b>	<b>23</b>	<b>543</b>	<b>5 130</b>	<b>1 228</b>	<b>6 357</b>

<sup>1</sup> Merenkulun toimet -luokitusta on päivitetty vuonna 2016. Taulukko on tehty uuden luokituksen mukaisesti / Förteckningen för befattningar inom sjöfarten har uppdaterats år 2016. Tabellen följer den nya förteckningen.

**Liikenne- ja viestintävirasto Traficom**

PL 320, 00059 TRAFICOM

p. 029 534 5000

[traficom.fi](http://traficom.fi)

ISBN 978-952-311-891-1

ISSN 2669-9087

**TRAFICOM**  
Liikenne- ja viestintävirasto  
Transport- och kommunikationsverket  
Finnish Transport and Communications Agency