

TRAFICOM

Liikenne- ja viestintävirasto

Merimiestilasto 2022

Statistik över sjömän

Traficom in tilastojulkaisuja
Traficoms statistiska publikationer
Traficom Statistics

1/2023

Merimiestilasto 2022

Statistik över sjömän

Liikenne- ja viestintävirasto Traficom
Transport- och kommunikationsverket Traficom
Finnish Transport and Communications Agency Traficom
Helsinki Helsingfors 2023

ISBN 978-952-311-823-2
ISSN 2669-9087
ISSN 2670-1073

Johdanto

Merimiestilastosta vastaa Liikenne- ja viestintävirasto Traficom vuodesta 2010 alkaen. Tilaston tuottaa Tilastokeskus Traficom in toimeksiannosta.

Merimiestilaston perustiedot on saatu Traficom in pitämästä merimiesrekisteristä, joka perustuu lakiin laivaväestä ja aluksen turvallisuusjohtamisesta (1687/2009). Lain mukaan laivanisännän on toimitettava Traficomille rekisteriin tallennettavaksi tiedot laivaväen tehtävistä ja työskentelyajoista. Merimiesrekisteristä on poimittu kunkin palvelujakson osalta rekisteriin merkitty ammatti sekä palvelusaika päivinä. Henkilötyövuodet on laskettu jakamalla palveluspäivien lukumäärä 170:llä. Tilasto sisältää suomalaisilla aluksilla palvelleet suomalaiset ja ulkomaiset merimiehet sekä lisäksi ulkomaisilla aluksilla palvelleita suomalaisia merimiehiä, sikäli kun heistä on saatu tietoja.

Tilasto sisältää tilastovuoden päättymistä seuraavan maaliskuun alkuun mennessä rekisteriin kirjatut palvelujaksot. Tilaston ulkopuolelle jäävät tämän ajankohdan jälkeen kirjatut palvelujaksot, jotka koskevat pääosin ulkomaisilla aluksilla palvelleita suomalaisia merimiehiä.

Henkilötyövuosien lisäksi tilastossa on esitetty myös koko vuoden aikana merimiesammateissa työskennelleiden eri henkilöiden kokonaislukumäärä sekä kahtena ajankohtana - 30.6. ja 31.12. - aluksilla juuri sillä hetkellä työssä olleiden merimiesten lukumäärä.

Tämän tilaston on koennut Henna Ylimaa Tilastokeskuksesta.

Inledning

Från början av år 2010 ansvarar Transport- och kommunikationsverket Traficom för statistiken över sjömän. Statistikcentralen producerar statistiken på uppdrag av Traficom.

Primäruppgifterna i statistiken över sjömän är tagna ur sjömansregistret, som Traficom för med stöd av lagen om fartygspersonal och säkerhetsorganisation för fartyg (1687/2009). Enligt lagen ska redaren lämna uppgifter om fartygspersonalens befattningar och arbetstider till Traficom för registrering i sjömansregistret. Statistikföraren har för varje tjänstgöringsperiod plockat ut yrken och tjänstgöringstid i dagar ur registret. Antalet årsverken har räknats genom att dividera antalet tjänstgöringsdagar med 170. Statistiken omfattar finska och utländska sjömän som tjänstgjort på finska fartyg samt finska sjömän som tjänstgjort på utländska fartyg, i den mån information om denna grupp kunnat erhållas.

Statistiken omfattar de tjänstgöringsperioder som bokförts i registret före början av mars året efter statistikåret. Statistiken omfattar inte de tjänstgöringsperioder som bokförts efter denna tidpunkt och som främst gäller finska sjömän som tjänstgjort på utländska fartyg.

Statistiken ger inte bara uppgifter om antalet årsverken, utan också om det totala antalet yrkesverksamma sjömän under hela året. Likaså uppges antalet sjömän vid två specifika tidpunkter, den 30 juni och den 31 december.

Denna statistik har sammanställts av Henna Ylimaa från Statistikcentralen.

Sisällysluettelo

Johdanto	1
Sisällysluettelo	2

Taulukot

1. Merimiesammateissa tehtyt henkilötyövuodet sekä 30.6. ja 31.12. aluksilla olleiden merimiesten lukumäärä, 2000–2022	3
2. Merimiesammateissa työskennelleiden eri henkilöiden lukumäärä, 2000–2022	4
3. Merimiesammateissa tehtyjen henkilötyövuosien jakautuminen suomalaisten ja ulkomaalaisten merimiesten kesken, 2000–2022	5
4. Merimiesammateissa tehtyt henkilötyövuodet sukupuolen mukaan ammattiryhmittäin, 2022	6
5. Merimiesammateissa tehtyt henkilötyövuodet sekä 30.6. ja 31.12. aluksilla olleiden merimiesten lukumäärä ammatteittain, 2022	7
6. Merimiesammateissa tehtyt henkilötyövuodet ikä- ja ammattiryhmittäin, 2022	9
7. Merimiesammateissa tehtyjen henkilötyövuosien jakautuminen suomalaisten ja ulkomaalaisten merimiesten kesken ammattiryhmittäin, 2022	10

Kuviot

1. Merimiesammateissa tehtyt henkilötyövuodet, 2000–2022	3
2. Aluksilla 30.6. ja 31.12. olleiden merimiesten lukumäärä, 2000–2022	4
3. Merimiesammateissa tehtyjen henkilötyövuosien jakautuminen suomalaisten ja ulkomaalaisten merimiesten kesken, 2000–2022	5
4. Merimiesammateissa tehtyt henkilötyövuodet sukupuolen mukaan ulko- ja kotimaan liikenteessä, 2022	8
5. Merimiesammateissa tehtyt henkilötyövuodet sukupuolen mukaan ammattiryhmittäin, 2022	8
6. Merimiesammateissa tehtyt henkilötyövuodet ikäryhmittäin, 2022	10

Innehåll

Inledning	1
Innehåll	2

Tabeller

1. Årsverken i sjömansyrken samt antal sjömän på fartygen 30.6 och 31.12, 2000–2022	3
2. Antal personer yrkesverksamma i sjömansyrken, 2000–2022	4
3. Årsverken i sjömansyrken fördelade mellan finska och utländska sjömän, 2000–2022	5
4. Årsverken i sjömansyrken enligt kön och yrkesgrupp, 2022	6
5. Årsverken i sjömansyrken samt antal sjömän på fartygen 30.6 och 31.12 yrkesvis, 2022	7
6. Årsverken i sjömansyrken enligt ålders- och yrkesgrupp, 2022	9
7. Årsverken i sjömansyrken fördelade mellan finska och utländska sjömän enligt yrkesgrupp, 2022	10

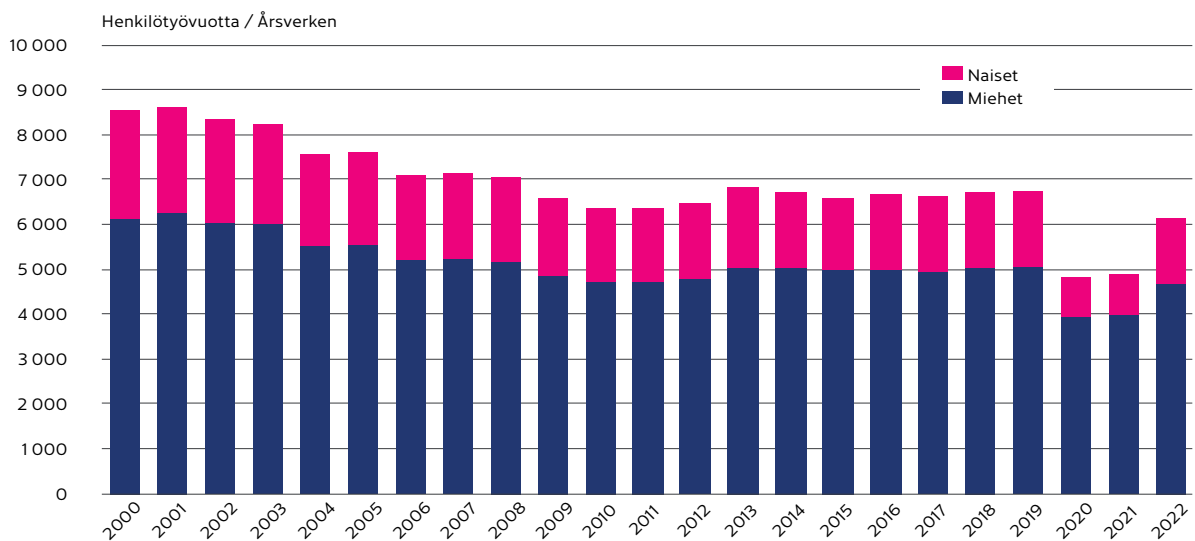
Figurer

1. Årsverken i sjömansyrken, 2000–2022	3
2. Antal sjömän på fartygen 30.6 och 31.12, 2000–2022	4
3. Årsverken i sjömansyrken fördelade mellan finska och utländska sjömän, 2000–2022	5
4. Årsverken i sjömansyrken enligt kön i utrikes och inrikes trafik, 2022	8
5. Årsverken i sjömansyrken enligt kön och yrkesgrupp, 2022	8
6. Årsverken i sjömansyrken enligt åldersgrupp, 2022	10

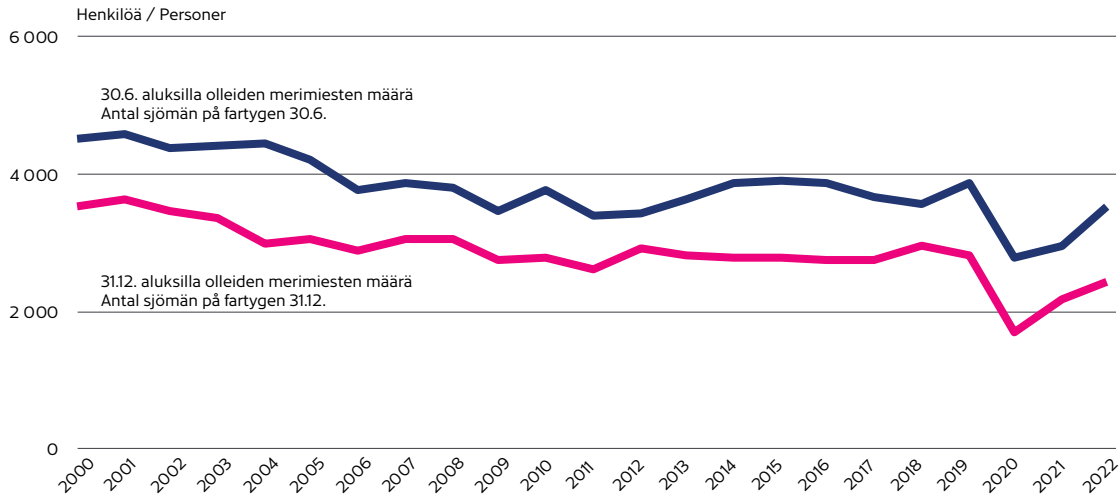
Taulukko 1. Merimiesammateissa tehdyt henkilötyövuodet sekä 30.6. ja 31.12. aluksilla olleiden merimiesten lukumäärä, 2000–2022
Tabell 1. Årsverken i sjömansyrken samt antal sjömän på fartygen 30.6 och 31.12, 2000–2022

Vuosi År	Henkilötyövuodet / Årsverken			Merimiesten määrä / Antal sjömän			
	Miehet Män	Naiset Kvinnor	Yhteensä Totalt	Aluksilla olleet merimiehet / Antal sjömän på fartygen			
				30. kesäkuuta 30 juni		31. joulukuuta 31 december	
Henkilötyövuotta / Årsverken				Henkilöä Personer	josta naisia därav kvinnor	Henkilöä Personer	josta naisia därav kvinnor
2000	6 103	2 443	8 546	4 532	1 297	3 537	1 012
2001	6 277	2 347	8 623	4 594	1 278	3 623	978
2002	6 041	2 303	8 344	4 395	1 210	3 477	970
2003	5 999	2 235	8 234	4 401	1 229	3 377	959
2004	5 533	2 023	7 556	4 457	1 288	2 993	809
2005	5 531	2 071	7 602	4 197	1 148	3 055	857
2006	5 220	1 853	7 072	3 777	975	2 895	772
2007	5 225	1 904	7 129	3 861	1 076	3 072	850
2008	5 179	1 860	7 039	3 804	1 019	3 080	880
2009	4 855	1 710	6 564	3 476	947	2 748	714
2010	4 721	1 627	6 348	3 769	1 076	2 796	767
2011	4 688	1 664	6 352	3 418	931	2 628	724
2012	4 800	1 671	6 470	3 423	951	2 930	791
2013	5 035	1 764	6 798	3 648	1 004	2 816	805
2014	5 026	1 687	6 713	3 866	1 031	2 809	725
2015	4 961	1 639	6 600	3 921	1 070	2 805	756
2016	4 982	1 667	6 649	3 877	1 069	2 766	721
2017	4 952	1 681	6 634	3 668	1 036	2 752	780
2018	5 028	1 683	6 710	3 584	1 010	2 946	783
2019	5 041	1 717	6 757	3 871	1 095	2 828	794
2020	3 985	871	4 857	2 786	562	1 712	255
2021	4 003	889	4 892	2 966	677	2 166	517
2022	4 715	1 437	6 153	3 519	948	2 428	623

Kuva 1. Merimiesammateissa tehdyt henkilötyövuodet, 2000–2022
Figur 1. Årsverken i sjömansyrken, 2000–2022



Kuva 2. Aluksilla 30.6. ja 31.12. olleiden merimiesten lukumäärä, 2000–2022
 Figur 2. Antal sjömän på fartygen 30.6 och 31.12, 2000–2022

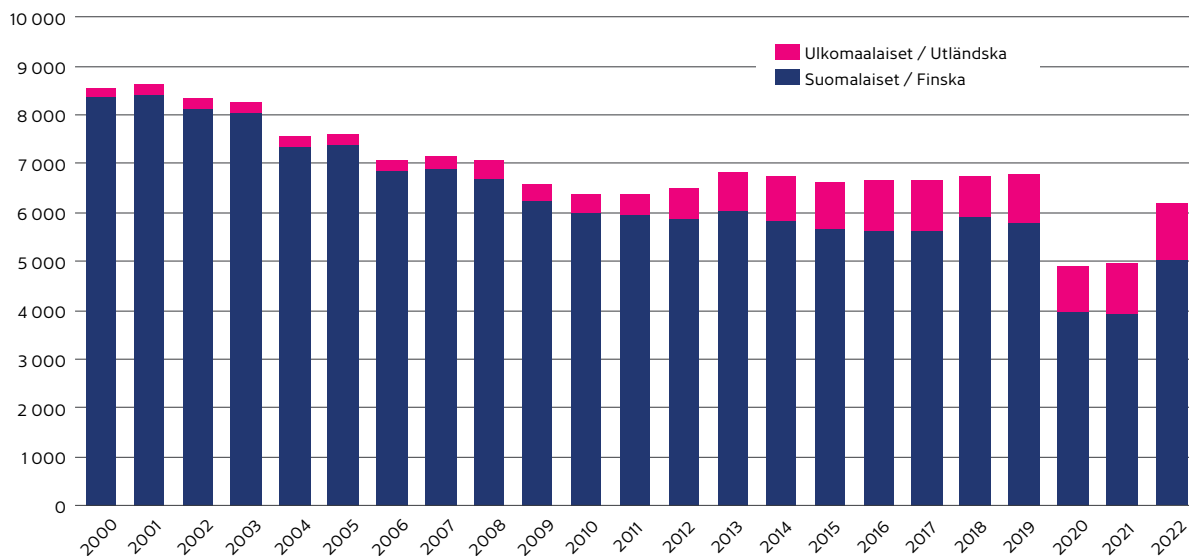


Taulukko 2. Merimiesammateissa työskennelleiden eri henkilöiden lukumäärä, 2000–2022
 Tabell 2. Antal personer yrkesverksamma i sjömansyrken, 2000–2022

Vuosi År	Merimiesten määrä / Antal sjömän	
	Kaikkiaan vuoden aikana Totalt under året	josta naisia / därav kvinnor
Henkilöä / Personer		
2000	11 758	3 631
2001	12 178	3 757
2002	11 586	3 510
2003	11 366	3 401
2004	10 547	3 101
2005	10 539	3 093
2006	10 417	3 048
2007	10 450	3 134
2008	10 535	3 104
2009	9 657	2 718
2010	9 175	2 552
2011	9 193	2 550
2012	9 469	2 621
2013	9 813	2 733
2014	9 791	2 706
2015	9 434	2 602
2016	9 576	2 637
2017	9 508	2 731
2018	9 421	2 734
2019	9 374	2 722
2020	8 071	2 147
2021	7 308	1 706
2022	8 913	2 511

Kuva 3. Merimiesammateissa tehtyjen henkilötyövuosien jakautuminen suomalaisten ja ulkomaalaisten merimiesten kesken, 2000–2022

Figur 3. Årsverken i sjömansyrken fördelade mellan finska och utländska sjömän, 2000–2022



Taulukko 3. Merimiesammateissa tehtyjen henkilötyövuosien jakautuminen suomalaisten ja ulkomaalaisten merimiesten kesken, 2000–2022

Tabell 3. Årsverken i sjömansyrken fördelade mellan finska och utländska sjömän, 2000–2022

Vuosi År	Henkilötyövuodet / Årsverken		
	Suomalaiset / Finska	Ulkomaalaiset / Utländska	Yhteensä / Totalt
	Henkilötyövuotta / Årsverken		
2000	8 380	166	8 546
2001	8 409	214	8 623
2002	8 124	220	8 344
2003	8 031	203	8 234
2004	7 363	193	7 556
2005	7 366	235	7 602
2006	6 844	228	7 072
2007	6 890	239	7 129
2008	6 696	343	7 039
2009	6 226	339	6 564
2010	6 002	346	6 348
2011	5 930	423	6 352
2012	5 877	593	6 470
2013	6 031	767	6 798
2014	5 831	882	6 713
2015	5 652	948	6 600
2016	5 638	1 011	6 649
2017	5 625	1 009	6 634
2018	5 907	804	6 710
2019	5 771	987	6 757
2020	3 973	883	4 857
2021	3 969	922	4 892
2022	5 021	1 132	6 153

Taulukko 4. Merimiesammateissa tehdyt henkilötyövuodet sukupuolen mukaan ammattiryhmittäin, 2022

Tabell 4. Årsverken i sjömansyrken enligt kön och yrkesgrupp, 2022

Ammattiryhmä ¹ Yrkesgrupp	Ulkomaan liikenne / Utrikes trafik			Kotimaan liikenne / Inrikes trafik			Kaikkiaan / Totalt		
	Miehet Män	Naiset Kvinnor	Yhteensä Totalt	Miehet Män	Naiset Kvinnor	Yhteensä Totalt	Miehet Män	Naiset Kvinnor	Yhteensä Totalt
	Henkilötyövuotta / Årsverken			Henkilötyövuotta / Årsverken			Henkilötyövuotta / Årsverken		
Kansiosasto / Däcksavdelningen									
päällystö / befäl	911	52	963	191	4	196	1102	56	1158
miehistö / manskap	885	66	951	158	28	187	1 043	94	1137
Yhteensä / Totalt	1 796	118	1 914	350	32	382	2 146	150	2 296
Koneosasto / Maskinavdelningen									
päällystö / befäl	668	11	679	105	0	105	772	11	783
miehistö / manskap	512	21	532	9	1	11	521	22	543
Yhteensä / Totalt	1 179	32	1 211	114	2	115	1 293	33	1 326
Talososasto / Ekonomiavdelningen									
ravintolahenkilökunta / restaurangpersonal	1 018	1 004	2 022	9	12	21	1 027	1 016	2 043
hotellihenkilökunta / hotellpersonal	66	142	208	-	-	-	66	142	208
myymälähenkilökunta / försäljningspersonal	70	82	152	-	-	-	70	82	152
muu palveluhenkilökunta / övrig servicepersonal	115	14	128	-	-	-	115	14	128
Yhteensä / Totalt	1 268	1 242	2 510	9	12	21	1 277	1 254	2 531
Kaikkiaan / I allt	4 243	1 391	5 634	472	46	519	4 715	1 437	6 153

¹ Merenkulun toimet -luokitusta on päivitetty vuonna 2016. Taulukko on tehty uuden luokituksen mukaisesti / Förteckningen för befattningar inom sjöfarten har uppdaterats år 2016. Tabellen följer den nya förteckningen.

Taulukko 5. Merimiesammateissa tehdyt henkilötyövuodet sekä 30.6. ja 31.12. aluksilla olleiden merimiesten lukumäärä ammateittain, 2022
 Tabell 5. Årsverken i sjömansyrken samt antal sjömän på fartygen 30.6 och 31.12 yrkesvis, 2022

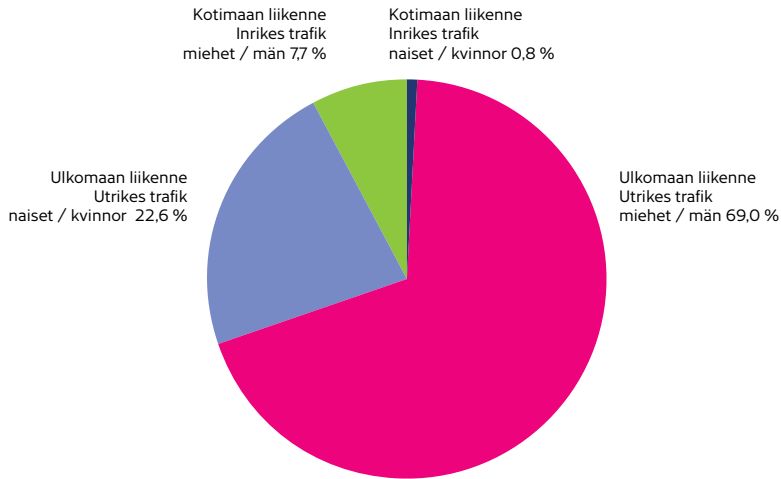
Ammatti / Yrke ¹	Henkilötyövuodet / Årsverken			Merimiesten määrä / Antal sjömän					
				Aluksilla olleet merimiehet / Sjömän på fartygen					
	Ulkomaan liikenne Utrikes trafik	Kotimaan liikenne Inrikes trafik	Yhteensä Totalt	30.6.2022	31.12.2022	Ulkomaan liikenne Utrikes trafik	Kotimaan liikenne Inrikes trafik	Yhteensä Totalt	
Päällikkö / Befälhavare	293	133	426	136	146	282	101	52	153
Päällikkö yt / Befälhavare at	0	37	37	0	61	61	0	6	6
Yliperämies / Överstyrman	268	20	288	126	13	139	101	7	108
I perämies / I styrman	316	3	319	145	1	146	129	1	130
Perämies / Styrman	86	2	88	34	1	35	26	0	26
Perämiesharjoittelija / Styrmanspraktikant	20	0	20	11	0	11	6	0	6
Pursimies / Båtsman	63	3	66	22	1	23	33	1	34
Pursimies yt / Båtsman at	117	1	118	55	0	55	33	0	33
Matruusi / Matros	146	4	150	61	0	61	79	1	80
Matruusi yt / Matros at	220	12	233	112	8	120	58	6	64
Kansimies / Däckskarl	6	69	76	3	132	135	1	18	19
Kansimies yt / Däckskarl at	1	59	61	1	71	72	0	30	30
Vahtimies, kansi / Vaktman, däck	172	20	192	73	10	83	79	9	88
Vahtimies yt / Vaktman at	169	14	183	95	12	107	46	4	50
Vahtimiesharjoittelija, kansi / Vaktmanspraktikant, däck	14	1	15	9	2	11	3	0	3
Vahtimiesharjoittelija yt / Vaktmanspraktikant at	20	2	22	9	0	9	1	0	1
Muu kansimies / Annan däcksmän	2	0	3	1	0	1	1	0	1
Kansihenkilökunta yht. / Däckspersonal totalt	1914	382	2 296	893	458	1351	697	135	832
Konepäällikkö / Maskinchef	255	65	320	119	40	159	92	32	124
Konepäällikkö yt / Maskinchef at	5	25	30	3	22	25	0	16	16
Konemestari / Maskinmästare	174	6	179	84	8	92	70	1	71
Konemestari yt / Maskinmästare at	2	1	3	1	1	2	1	0	1
I konemestari / I maskinmästare	191	8	199	82	2	84	66	5	71
Sähkömestari / Elmästare	46	1	46	18	0	18	13	0	13
Sähkömestari yt / Elmästare yt	6	0	6	1	0	1	2	0	2
Korjausmies / Reparatör	77	1	78	26	0	26	44	0	44
Korjausmies yt / Reparatör at	74	0	75	34	0	34	13	0	13
Sähkömies / Elektriker	54	0	55	21	0	21	30	1	31
Sähkömies yt / Elektriker at	86	0	86	40	0	40	22	0	22
Konemies / Maskinman	54	1	56	24	3	27	13	0	13
Konemies yt / Maskinman at	66	2	67	30	1	31	10	5	15
Vahtimies, kone / Vaktman, maskin	77	2	79	37	2	39	48	0	48
Konemestariharjoittelija / Maskinmästarpraktikant	13	1	14	5	2	7	1	0	1
Sähkömestariharjoittelija / Elmästarpraktikant	3	0	3	2	0	2	3	0	3
Sähkömiesharjoittelija / Elektrikerpraktikant	4	0	4	3	0	3	0	0	0
Vahtimiesharjoittelija, kone / Vaktmanspraktikant, maskin	18	1	19	3	1	4	0	1	1
Muu konemies / Annan maskinman	6	1	8	3	1	4	1	0	1
Konehenkilökunta yht. / Maskinpersonal totalt	1 211	115	1 326	536	83	619	429	61	490
Ravintolahenkilökunta / Restaurangpersonal	2 022	21	2 043	1 238	31	1 269	903	8	911
Hotellihenkilökunta / Hotellpersonal	208	0	208	117	0	117	75	0	75
Myyvälähenkilökunta / Försäljningspersonal	152	0	152	97	0	97	58	0	58
Muu palveluhenkilökunta / Övrig servicepersonal	128	0	128	66	0	66	62	0	62
Taloushenkilökunta yht. / Ekonomipersonal totalt	2 510	21	2 531	1 518	31	1 549	1 098	8	1 106
Kaikkiaan / I allt²	5 634	519	6 153	2 947	572	3 519	2 224	204	2 428

¹ Merenkulun toimet -luokitusta on päivitetty vuonna 2016. Taulukko on tehty uuden luokituksen mukaisesti / Förteckningen för befattningar inom sjöfarten har uppdaterats år 2016. Tabellen följer den nya förteckningen.

² Merimiesammateissa toimineiden eri henkilöiden kokonaismäärä vuonna 2022 oli 8 913, josta naisia 2 511 - Antalet yrkesverksamma sjömän år 2022 var 8 913, därav 2 511 kvinnor.

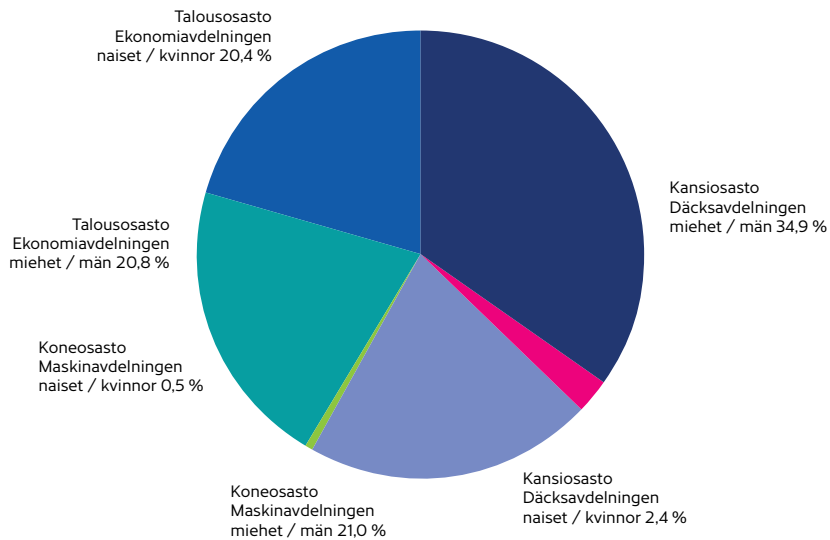
Kuva 4. Merimiesammateissa tehdyt henkilötyövuodet sukupuolen mukaan ulko- ja kotimaan liikenteessä, 2022
 Figur 4. Årsverken i sjömansyrken enligt kön i utrikes och inrikes trafik, 2022

(henkilötyövuosia kaikkiaan 6 153 / årsverken totalt 6 153)



Kuva 5. Merimiesammateissa tehdyt henkilötyövuodet sukupuolen mukaan ammattiryhmittäin, 2022
 Figur 5. Årsverken i sjömansyrken enligt kön och yrkesgrupp, 2022

(henkilötyövuosia kaikkiaan 6 153 / årsverken totalt 6 153)



Taulukko 6. Merimiesammateissa tehdyt henkilötyövuodet ikä- ja ammattiryhmittäin, 2022

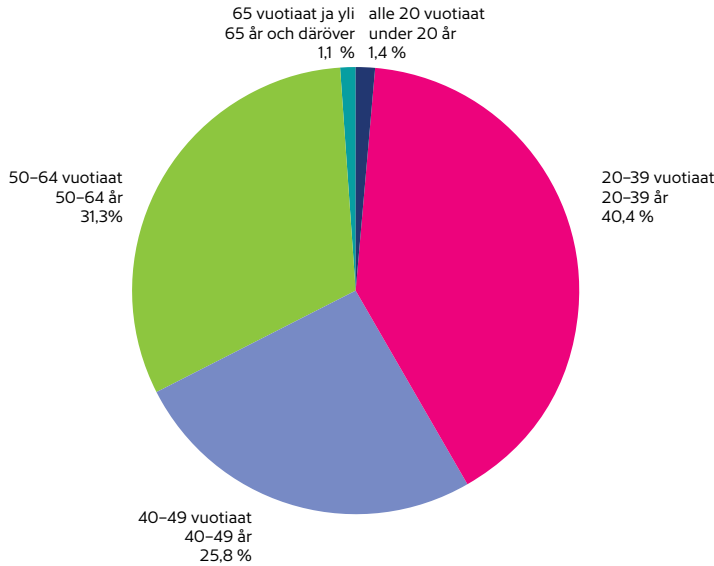
Tabell 6. Årsverken i sjömansyrken enligt ålders- och yrkesgrupp, 2022

Ammattiryhmä ¹⁾ Yrkesgrupp	alle 20 vuotiaat / under 20 år			20 – 39 vuotiaat / 20–39 år			40–49 vuotiaat / 40 – 49 år			50–64 vuotiaat / 50–64 år			65 vuotiaat ja yli / 65 år och däröver			Yhteensä / Totalt		
	Ulkomaan liikenne	Kotimaan liikenne	Yhteensä Totalt	Ulkomaan liikenne	Kotimaan liikenne	Yhteensä Totalt	Ulkomaan liikenne	Kotimaan liikenne	Yhteensä Totalt	Ulkomaan liikenne	Kotimaan liikenne	Yhteensä Totalt	Ulkomaan liikenne	Kotimaan liikenne	Yhteensä Totalt	Ulkomaan liikenne	Kotimaan liikenne	Yhteensä Totalt
	Utrikes trafik	Inrikes trafik		Utrikes trafik	Inrikes trafik		Utrikes trafik	Inrikes trafik		Utrikes trafik	Inrikes trafik		Utrikes trafik	Inrikes trafik		Utrikes trafik	Inrikes trafik	
	Henkilötyövuotta / Årsverken			Henkilötyövuotta / rsverken			Henkilötyövuotta / Årsverken			Henkilötyövuotta / Årsverken			Henkilötyövuotta / Årsverken			Henkilötyövuotta / Årsverken		
Kansiosasto / Däcksavdelningen																		
päällystö / befäl	0	0	0	430	49	479	288	58	347	239	82	320	6	7	12	963	196	1158
miehistö / manskap	28	15	43	494	91	586	232	30	261	192	43	236	4	8	12	951	187	1137
Yhteensä / Totalt	28	15	43	924	140	1064	520	88	608	431	125	556	10	14	24	1914	382	2296
Koneosasto / Maskinavdelningen																		
päällystö / befäl	0	0	0	279	31	311	184	22	205	204	42	246	12	10	21	679	105	783
miehistö / manskap	15	3	18	280	4	284	122	2	124	113	2	115	2		2	532	11	543
Yhteensä / Totalt	15	3	18	559	36	595	306	23	329	317	44	361	14	10	24	1211	115	1326
Talososasto / Ekonomiavdelningen																		
ravintolahenkilökunta / restaurangpersonal	24	1	25	689	4	693	529	5	534	765	11	775	15	0	15	2022	21	2043
hotellihenkilökunta / hotellpersonal	3	0	3	52	0	52	44	0	44	105	0	105	3	0	3	208	0	208
myymälähenkilökunta / försäljningspersonal	0	0	0	41	0	41	29	0	29	81	0	81	0	0	0	152	0	152
muu palveluhenkilökunta / övrig servicepersonal	0	0	0	40	0	40	41	0	41	44	0	44	3	0	3	128	0	128
Yhteensä / Totalt	27	1	28	823	4	827	644	5	648	995	11	1006	21	0	22	2510	21	2531
Kaikkiaan / I allt	70	19	89	2306	180	2486	1470	116	1586	1743	180	1923	46	24	70	5634	519	6153

¹ Merenkulun toimet -luokitusta on päivitetty vuonna 2016. Taulukko on tehty uuden luokituksen mukaisesti / Förteckningen för befattningar inom sjöfarten har uppdaterats år 2016. Tabellen följer den nya förteckningen.

Kuva 6. Merimiesammateissa tehdyt henkilötyövuodet ikäryhmittäin, 2022
 Figur 6. Årsverken i sjömansyrken enligt åldersgrupp, 2022

(henkilötyövuosia kaikkiaan 6 153 / årsverken totalt 6 153)



Taulukko 7. Merimiesammateissa tehtyjen henkilötyövuosien jakautuminen suomalaisten ja ulkomaalaisten merimiesten kesken ammattiryhmittäin, 2022

Tabell 7. Årsverken i sjömansyrken fördelade mellan finska och utländska sjömän enligt yrkesgrupp, 2022

Ammattiryhmä ¹ Yrkesgrupp	Ulkomaan liikenne / Utrikes trafik			Kotimaan liikenne / Inrikes trafik			Kaikkiaan / Totalt		
	Suomalaiset Finska	Ulkomaalaiset Utländska	Yhteensä Totalt	Suomalaiset Finska	Ulkomaalaiset Utländska	Yhteensä Totalt	Suomalaiset Finska	Ulkomaalaiset Utländska	Yhteensä Totalt
	Henkilötyövuotta / Årsverken			Henkilötyövuotta / Årsverken			Henkilötyövuotta / Årsverken		
Kansiosasto / Däcksavdelningen									
päällystö / befäl	756	207	963	189	6	196	945	213	1 158
miehistö / manskap	648	303	951	178	8	187	827	311	1 137
Yhteensä / Totalt	1 404	510	1 914	368	15	382	1 772	524	2 296
Koneosasto / Maskinavdelningen									
päällystö / befäl	464	215	679	97	7	105	561	222	783
miehistö / manskap	396	136	532	9	1	11	405	138	543
Yhteensä / Totalt	860	351	1 211	106	9	115	966	360	1 326
Talousoosasto / Ekonomiavdelningen									
ravintolahenkilökunta / restaurangpersonal	1 809	213	2 022	20	1	21	1 829	214	2 043
hotellihenkilökunta / hotellpersonal	183	25	208	0	0	0	183	25	208
myymälähenkilökunta / försäljningspersonal	146	6	152	0	0	0	146	6	152
muu palveluhenkilökunta / övrig servicepersonal	126	3	128	0	0	0	126	3	128
Yhteensä / Totalt	2 263	246	2 510	20	1	21	2 283	247	2 531
Kaikkiaan / I allt	4 527	1 107	5 634	494	25	519	5 021	1 132	6 153

¹ Merenkulun toimet -luokitusta on päivitetty vuonna 2016. Taulukko on tehty uuden luokituksen mukaisesti / Förteckningen för befattningar inom sjöfarten har uppdaterats år 2016. Tabellen följer den nya förteckningen.

Liikenne- ja viestintävirasto Traficom

PL 320, 00059 TRAFICOM

p. 029 534 5000

traficom.fi

ISBN 978-952-311-823-2

ISSN 2669-9087

TRAFICOM

Liikenne- ja viestintävirasto
Transport- och kommunikationsverket
Finnish Transport and Communications Agency