

Merimiestilasto 2021

Statistik över sjömän

Merimiestilasto 2021

Statistik över sjömän

Liikenne- ja viestintävirasto Traficom
Transport- och kommunikationsverket Traficom
Finnish Transport and Communications Agency Traficom
Helsinki Helsingfors 2022

ISBN 978-952-311-774-7
ISSN 2669-9087
ISSN 2670-1073

Johdanto

Merimiestilastosta vastaa Liikenne- ja viestintävirasto Traficom vuodesta 2010 alkaen. Tilaston tuottaa Tilastokeskus Traficom in toimeksiannosta.

Merimiestilaston perustiedot on saatu Traficom in pitämästä merimiesrekisteristä, joka perustuu lakiin laivaväestä ja aluksen turvallisuusjohtamisesta (1687/2009). Lain mukaan laivanisännän on toimitettava Traficomille rekisteriin tallennettavaksi tiedot laivaväen tehtävistä ja työskentelyajoista. Merimiesrekisteristä on poimittu kunkin palvelujakson osalta rekisteriin merkitty ammatti sekä palvelusaika päivinä. Henkilötyövuodet on laskettu jakamalla palveluspäivien lukumäärä 170:llä. Tilasto sisältää suomalaisilla aluksilla palvelleet suomalaiset ja ulkomaiset merimiehet sekä lisäksi ulkomaisilla aluksilla palvelleita suomalaisia merimiehiä, sikäli kun heistä on saatu tietoja.

Tilasto sisältää tilastovuoden päättymistä seuraavan maaliskuun alkuun mennessä rekisteriin kirjatut palvelujaksot. Tilaston ulkopuolelle jäävät tämän ajankohdan jälkeen kirjatut palvelujaksot, jotka koskevat pääosin ulkomaisilla aluksilla palvelleita suomalaisia merimiehiä.

Henkilötyövuosien lisäksi tilastossa on esitetty myös koko vuoden aikana merimiesammateissa työskennelleiden eri henkilöiden kokonaislukumäärä sekä kahtena ajankohtana - 30.6. ja 31.12. - aluksilla juuri sillä hetkellä työssä olleiden merimiesten lukumäärä.

Tämän tilaston on koornut Olli Kajava Tilastokeskuksesta

Inledning

Från början av år 2010 ansvarar Transport- och kommunikationsverket Traficom för statistiken över sjömän. Statistikcentralen producerar statistiken på uppdrag av Traficom.

Primäruppgifterna i statistiken över sjömän är tagna ur sjömansregistret, som Traficom för med stöd av lagen om fartygspersonal och säkerhetsorganisation för fartyg (1687/2009). Enligt lagen ska redaren lämna uppgifter om fartygspersonalens befattningar och arbetstider till Traficom för registrering i sjömansregistret. Statistikföraren har för varje tjänstgöringsperiod plockat ut yrken och tjänstgöringstid i dagar ur registret. Antalet årsverken har räknats genom att dividera antalet tjänstgöringsdagar med 170. Statistiken omfattar finska och utländska sjömän som tjänstgjort på finska fartyg samt finska sjömän som tjänstgjort på utländska fartyg, i den mån information om denna grupp kunnat erhållas.

Statistiken omfattar de tjänstgöringsperioder som bokförts i registret före början av mars året efter statistikåret. Statistiken omfattar inte de tjänstgöringsperioder som bokförts efter denna tidpunkt och som främst gäller finska sjömän som tjänstgjort på utländska fartyg.

Statistiken ger inte bara uppgifter om antalet årsverken, utan också om det totala antalet yrkesverksamma sjömän under hela året. Likaså uppges antalet sjömän vid två specifika tidpunkter, den 30 juni och den 31 december.

Denna statistik har sammanställts av Olli Kajava från Statistikcentralen.

Sisällysluettelo

Johdanto	1
Sisällysluettelo	2

Taulukot

1. Merimiesammateissa tehtyt henkilötyövuodet sekä 30.6. ja 31.12. aluksilla olleiden merimiesten lukumäärä, 2000–2021	3
2. Merimiesammateissa työskennelleiden eri henkilöiden lukumäärä, 2000–2021	4
3. Merimiesammateissa tehtyjen henkilötyövuosien jakautuminen suomalaisten ja ulkomaalaisten merimiesten kesken, 2000–2021	5
4. Merimiesammateissa tehtyt henkilötyövuodet sukupuolen mukaan ammattiryhmittäin, 2021	6
5. Merimiesammateissa tehtyt henkilötyövuodet sekä 30.6. ja 31.12. aluksilla olleiden merimiesten lukumäärä ammatteittain, 2021	7
6. Merimiesammateissa tehtyt henkilötyövuodet ikä- ja ammattiryhmittäin, 2021	9
7. Merimiesammateissa tehtyjen henkilötyövuosien jakautuminen suomalaisten ja ulkomaalaisten merimiesten kesken ammattiryhmittäin, 2021	10

Kuviot

1. Merimiesammateissa tehtyt henkilötyövuodet, 2000–2021	3
2. Aluksilla 30.6. ja 31.12. olleiden merimiesten lukumäärä, 2000–2021	4
3. Merimiesammateissa tehtyjen henkilötyövuosien jakautuminen suomalaisten ja ulkomaalaisten merimiesten kesken, 2000–2021	5
4. Merimiesammateissa tehtyt henkilötyövuodet sukupuolen mukaan ulko- ja kotimaan liikenteessä, 2021	8
5. Merimiesammateissa tehtyt henkilötyövuodet sukupuolen mukaan ammattiryhmittäin, 2021	8
6. Merimiesammateissa tehtyt henkilötyövuodet ikäryhmittäin, 2021	10

Innehåll

Inledning	1
Innehåll	2

Tabeller

1. Årsverken i sjömansyrken samt antal sjömän på fartygen 30.6 och 31.12, 2000–2021	3
2. Antal personer yrkesverksamma i sjömansyrken, 2000–2021	4
3. Årsverken i sjömansyrken fördelade mellan finska och utländska sjömän, 2000–2021	5
4. Årsverken i sjömansyrken enligt kön och yrkesgrupp, 2021	6
5. Årsverken i sjömansyrken samt antal sjömän på fartygen 30.6 och 31.12 yrkesvis, 2021	7
6. Årsverken i sjömansyrken enligt ålders- och yrkesgrupp, 2021	9
7. Årsverken i sjömansyrken fördelade mellan finska och utländska sjömän enligt yrkesgrupp, 2021	10

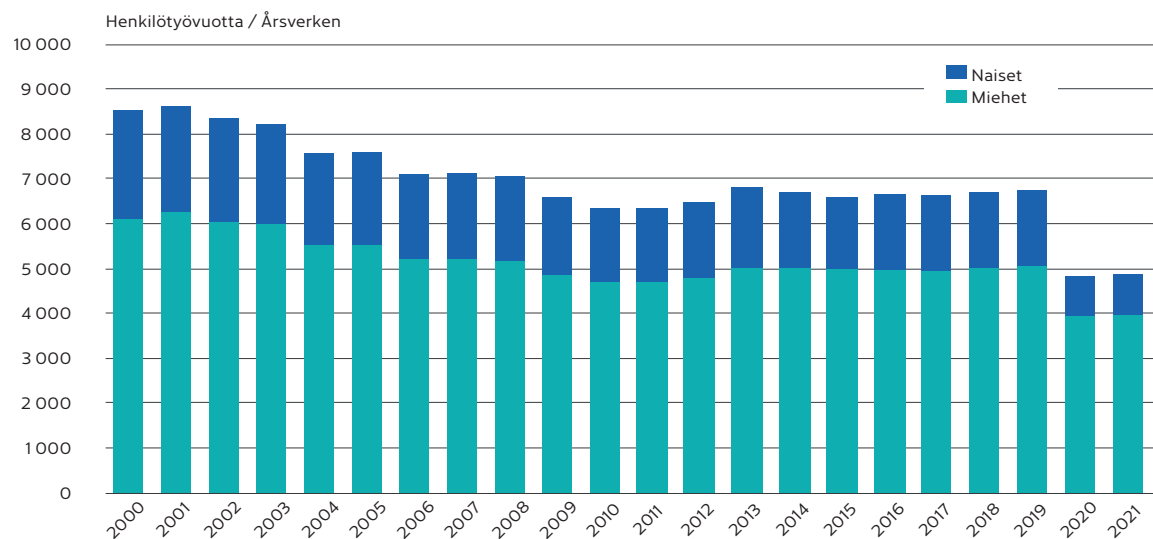
Figurer

1. Årsverken i sjömansyrken, 2000–2021	3
2. Antal sjömän på fartygen 30.6 och 31.12, 2000–2021	4
3. Årsverken i sjömansyrken fördelade mellan finska och utländska sjömän, 2000–2021	5
4. Årsverken i sjömansyrken enligt kön i utrikes och inrikes trafik, 2021	8
5. Årsverken i sjömansyrken enligt kön och yrkesgrupp, 2021	8
6. Årsverken i sjömansyrken enligt åldersgrupp, 2021	10

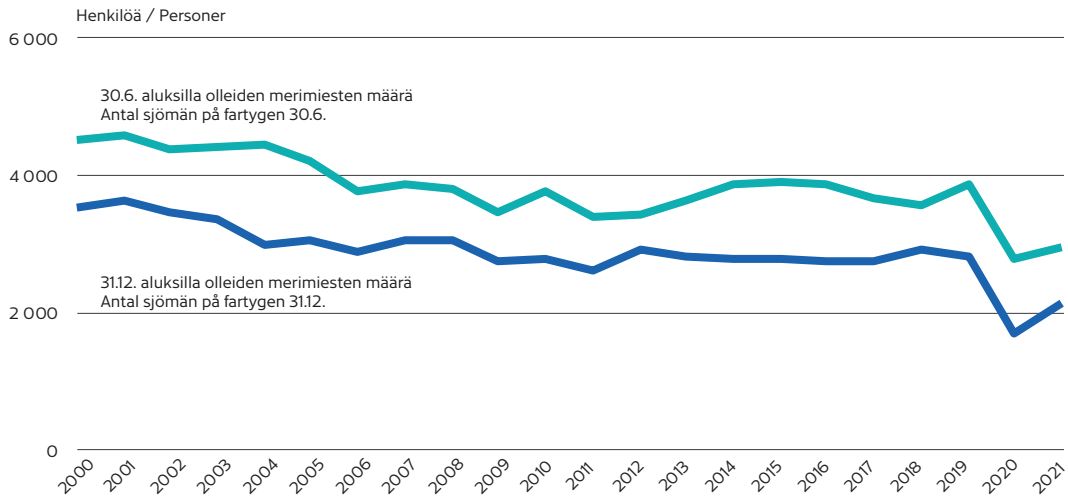
Taulukko 1. Merimiesammateissa tehdyt henkilötyövuodet sekä 30.6. ja 31.12. aluksilla olleiden merimiesten lukumäärä, 2000–2021
Tabell 1. Årsverken i sjömansyrken samt antal sjömän på fartygen 30.6 och 31.12, 2000–2021

Vuosi År	Henkilötyövuodet / Årsverken			Merimiesten määrä / Antal sjömän			
	Miehet Män	Naiset Kvinnor	Yhteensä Totalt	Aluksilla olleet merimiehet / Antal sjömän på fartygen			
				30. kesäkuuta 30 juni		31. joulukuuta 31 december	
Henkilötyövuotta / Årsverken				Henkilöä Personer	josta naisia därav kvinnor	Henkilöä Personer	josta naisia därav kvinnor
2000	6 103	2 443	8 546	4 532	1 297	3 537	1 012
2001	6 277	2 347	8 623	4 594	1 278	3 623	978
2002	6 041	2 303	8 344	4 395	1 210	3 477	970
2003	5 999	2 235	8 234	4 401	1 229	3 377	959
2004	5 533	2 023	7 556	4 457	1 288	2 993	809
2005	5 531	2 071	7 602	4 197	1 148	3 055	857
2006	5 220	1 853	7 072	3 777	975	2 895	772
2007	5 225	1 904	7 129	3 861	1 076	3 072	850
2008	5 179	1 860	7 039	3 804	1 019	3 080	880
2009	4 855	1 710	6 564	3 476	947	2 748	714
2010	4 721	1 627	6 348	3 769	1 076	2 796	767
2011	4 688	1 664	6 352	3 418	931	2 628	724
2012	4 800	1 671	6 470	3 423	951	2 930	791
2013	5 035	1 764	6 798	3 648	1 004	2 816	805
2014	5 026	1 687	6 713	3 866	1 031	2 809	725
2015	4 961	1 639	6 600	3 921	1 070	2 805	756
2016	4 982	1 667	6 649	3 877	1 069	2 766	721
2017	4 952	1 681	6 634	3 668	1 036	2 752	780
2018	5 028	1 683	6 710	3 584	1 010	2 946	783
2019	5 041	1 717	6 757	3 871	1 095	2 828	794
2020	3 985	871	4 857	2 786	562	1 712	255
2021	4 003	889	4 892	2 966	677	2 166	517

Kuva 1. Merimiesammateissa tehdyt henkilötyövuodet, 2000–2021
Figur 1. Årsverken i sjömansyrken, 2000–2021



Kuva 2. Aluksilla 30.6. ja 31.12. olleiden merimiesten lukumäärä, 2000–2021
 Figur 2. Antal sjömän på fartygen 30.6 och 31.12, 2000–2021

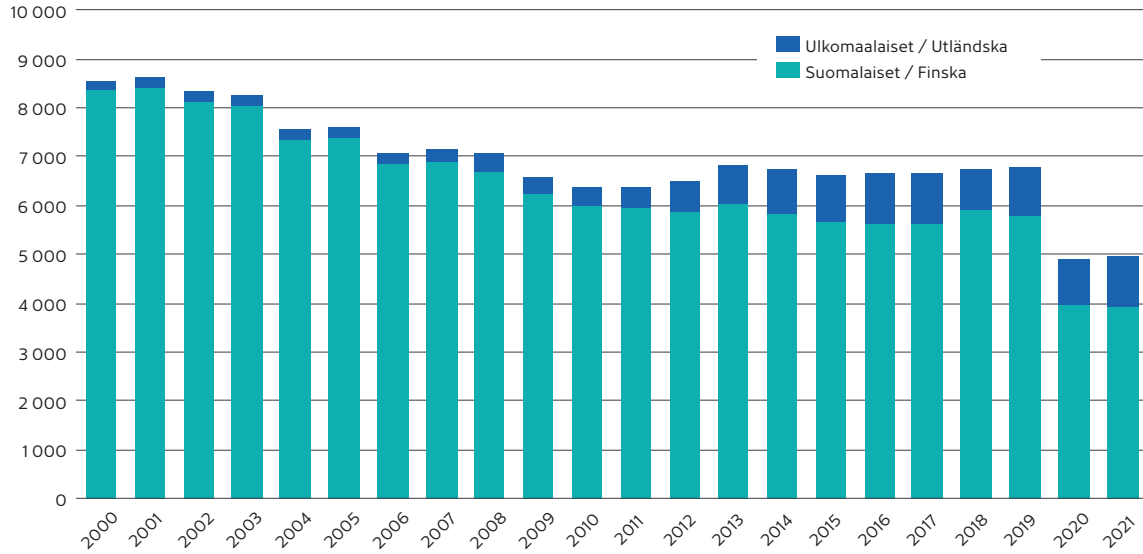


Taulukko 2. Merimiesammateissa työskennelleiden eri henkilöiden lukumäärä, 2000–2021
 Tabell 2. Antal personer yrkesverksamma i sjömansyrken, 2000–2021

Vuosi År	Merimiesten määrä / Antal sjömän	
	Kaikkiaan vuoden aikana Totalt under året	josta naisia / därav kvinnor
Henkilöä / Personer		
2000	11 758	3 631
2001	12 178	3 757
2002	11 586	3 510
2003	11 366	3 401
2004	10 547	3 101
2005	10 539	3 093
2006	10 417	3 048
2007	10 450	3 134
2008	10 535	3 104
2009	9 657	2 718
2010	9 175	2 552
2011	9 193	2 550
2012	9 469	2 621
2013	9 813	2 733
2014	9 791	2 706
2015	9 434	2 602
2016	9 576	2 637
2017	9 508	2 731
2018	9 421	2 734
2019	9 374	2 722
2020	8 071	2 147
2021	7 308	1 706

Kuva 3. Merimiesammateissa tehtyjen henkilötyövuosien jakautuminen suomalaisten ja ulkomaalaisten merimiesten kesken, 2000–2021

Figur 3. Årsverken i sjömansyrken fördelade mellan finska och utländska sjömän, 2000–2021



Taulukko 3. Merimiesammateissa tehtyjen henkilötyövuosien jakautuminen suomalaisten ja ulkomaalaisten merimiesten kesken, 2000–2021

Tabell 3. Årsverken i sjömansyrken fördelade mellan finska och utländska sjömän, 2000–2021

Vuosi År	Henkilötyövuodet / Årsverken		
	Suomalaiset / Finska	Ulkomaalaiset / Utländska	Yhteensä / Totalt
	Henkilötyövuotta / Årsverken		
2000	8 380	166	8 546
2001	8 409	214	8 623
2002	8 124	220	8 344
2003	8 031	203	8 234
2004	7 363	193	7 556
2005	7 366	235	7 602
2006	6 844	228	7 072
2007	6 890	239	7 129
2008	6 696	343	7 039
2009	6 226	339	6 564
2010	6 002	346	6 348
2011	5 930	423	6 352
2012	5 877	593	6 470
2013	6 031	767	6 798
2014	5 831	882	6 713
2015	5 652	948	6 600
2016	5 638	1 011	6 649
2017	5 625	1 009	6 634
2018	5 907	804	6 710
2019	5 771	987	6 757
2020	3 973	883	4 857
2021	3 969	922	4 892

Taulukko 4. Merimiesammateissa tehdyt henkilötyövuodet sukupuolen mukaan ammattiryhmittäin, 2021
 Tabell 4. Årsverken i sjömansyrken enligt kön och yrkesgrupp, 2021

Ammattiryhmä ¹ Yrkesgrupp	Ulkomaan liikenne / Utrikes trafik			Kotimaan liikenne / Inrikes trafik			Kaikkiaan / Totalt		
	Miehet Män	Naiset Kvinnor	Yhteensä Totalt	Miehet Män	Naiset Kvinnor	Yhteensä Totalt	Miehet Män	Naiset Kvinnor	Yhteensä Totalt
	Henkilötyövuotta / Årsverken			Henkilötyövuotta / Årsverken			Henkilötyövuotta / Årsverken		
Kansiosasto / Däcksavdelningen									
päällystö / befäl	861	49	910	201	4	205	1 062	53	1 115
miehistö / manskap	795	57	852	156	30	186	951	87	1 038
Yhteensä / Totalt	1 656	106	1 762	357	34	391	2 013	140	2 153
Koneosasto / Maskinavdelningen									
päällystö / befäl	637	12	648	108	1	110	745	13	758
miehistö / manskap	445	11	456	12	0	13	458	11	469
Yhteensä / Totalt	1 082	23	1 105	121	2	122	1 203	24	1 227
Taluosasto / Ekonomiavdelningen									
ravintolahenkilökunta / restaurangpersonal	611	551	1 162	10	9	19	621	560	1 181
hotellihenkilökunta / hotellpersonal	50	98	149	-	-	-	50	98	149
myymälähenkilökunta / försäljningspersonal	50	56	107	-	-	-	50	56	107
muu palveluhenkilökunta / övrig servicepersonal	66	9	75	-	-	-	66	9	75
Yhteensä / Totalt	777	715	1 492	10	9	19	788	724	1 512
Kaikkiaan / I allt	3 515	844	4 359	488	45	533	4 003	889	4 892

¹ Merenkulun toimet -luokitusta on päivitetty vuonna 2016. Taulukko on tehty uuden luokituksen mukaisesti / Förteckningen för befattningar inom sjöfarten har uppdaterats år 2016. Tabellen följer den nya förteckningen.

Taulukko 5. Merimiesammateissa tehdyt henkilötyövuodet sekä 30.6. ja 31.12. aluksilla olleiden merimiesten lukumäärä ammateittain, 2021
 Tabell 5. Årsverken i sjömansyrken samt antal sjömän på fartygen 30.6 och 31.12 yrkesvis, 2021

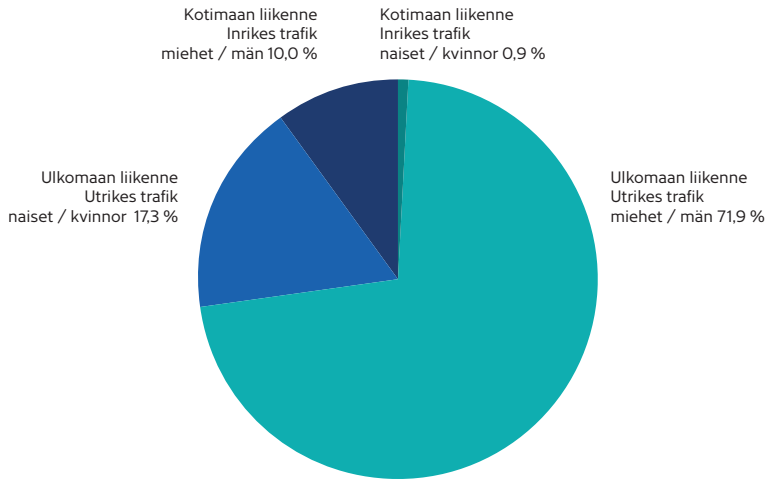
Ammatti / Yrke ¹	Henkilötyövuodet / Årsverken			Merimiesten määrä / Antal sjömän					
				Aluksilla olleet merimiehet / Sjömän på fartygen					
	Ulkomaan liikenne Utrikes trafik	Kotimaan liikenne Inrikes trafik	Yhteensä Totalt	30.6.2021	31.12.2021	Ulkomaan liikenne Utrikes trafik	Kotimaan liikenne Inrikes trafik	Yhteensä Totalt	
Päällikkö / Befälhavare	287	129	416	125	154	279	88	52	140
Päällikkö yt / Befälhavare at	2	41	43	1	66	67	0	8	8
Yliperämies / Överstyrman	239	19	258	119	11	130	87	4	91
I perämies / I styrman	295	5	300	151	2	153	112	1	113
Perämies / Styrman	88	10	97	39	12	51	36	0	36
Perämiesharjoittelija / Styrmanspraktikant	15	1	16	7	3	10	0	0	0
Pursimies / Båtsman	52	3	55	23	1	24	18	1	19
Pursimies yt / Båtsman at	118	1	119	57	0	57	51	0	51
Matruusi / Matros	107	3	110	52	1	53	43	3	46
Matruusi yt / Matros at	230	17	248	112	15	127	96	7	103
Kansimies / Däckskarl	4	60	64	3	145	148	2	15	17
Kansimies yt / Däckskarl at	3	58	60	1	77	78	1	36	37
Vahtimies, kansi / Vaktman, däck	133	21	154	70	15	85	47	8	55
Vahtimies yt / Vaktman at	165	19	183	94	15	109	65	6	71
Vahtimiesharjoittelija, kansi / Vaktmanspraktikant, däck	7	1	9	3	1	4	0	0	0
Vahtimiesharjoittelija yt / Vaktmanspraktikant at	15	2	18	4	2	6	0	0	0
Muu kansimies / Annan däcksmän	1	1	1	0	5	5	0	0	0
Kansihenkilökunta yht. / Däckspersonal totalt	1762	391	2153	861	525	1386	646	141	787
Konepäällikkö / Maskinchef	245	71	316	114	52	166	85	31	116
Konepäällikkö yt / Maskinchef at	8	22	31	4	25	29	0	17	17
Konemestari / Maskinmästare	171	5	176	89	3	92	68	0	68
Konemestari yt / Maskinmästare at	4	1	4	1	2	3	1	0	1
I konemestari / I maskinmästare	177	10	187	78	5	83	77	4	81
Sähkömestari / Elmästare	41	0	41	14	0	14	16	1	17
Sähkömestari yt / Elmästare yt	3	0	3	2	0	2	1	0	1
Korjausmies / Reparatör	57	0	57	25	0	25	24	0	24
Korjausmies yt / Reparatör at	72	2	74	30	1	31	30	0	30
Sähkömies / Elektriker	39	0	39	22	0	22	15	0	15
Sähkömies yt / Elektriker at	89	1	90	38	0	38	47	0	47
Konemies / Maskinman	45	1	46	20	2	22	19	1	20
Konemies yt / Maskinman at	69	1	70	29	0	29	34	2	36
Vahtimies, kone / Vaktman, maskin	52	4	56	26	5	31	24	0	24
Konemestariharjoittelija / Maskinmästarpraktikant	8	1	10	11	0	11	0	0	0
Sähkömestariharjoittelija / Elmästarpraktikant	2	0	2	3	0	3	0	0	0
Sähkömiesharjoittelija / Elektrikerpraktikant	4	0	4	2	0	2	1	0	1
Vahtimiesharjoittelija, kone / Vaktmanspraktikant, maskin	18	1	19	6	0	6	0	0	0
Muu konemies / Annan maskinman	2	1	3	2	0	2	0	0	0
Konehenkilökunta yht. / Maskinpersonal totalt	1105	122	1227	516	95	611	442	56	498
Ravintolahenkilökunta / Restaurangpersonal	1162	19	1181	736	30	766	656	7	663
Hotellihenkilökunta / Hotellpersonal	149	0	149	86	0	86	95	0	95
Myyvälähenkilökunta / Försäljningspersonal	107	0	107	75	0	75	66	0	66
Muu palveluhenkilökunta / Övrig servicepersonal	75	0	75	42	0	42	57	0	57
Talushenkilökunta yht. / Ekonomipersonal totalt	1492	19	1512	939	30	969	874	7	881
Kaikkiaan / I allt²	4359	533	4892	2316	650	2966	1962	204	2166

¹ Merenkulun toimet -luokitusta on päivitetty vuonna 2016. Taulukko on tehty uuden luokituksen mukaisesti / Förteckningen för befattningar inom sjöfarten har uppdaterats år 2016. Tabellen följer den nya förteckningen.

² Merimiesammateissa toimineiden eri henkilöiden kokonaismäärä vuonna 2021 oli 7 308, josta naisia 1 706 - Antalet yrkesverksamma sjömän år 2021 var 7 308, därav 1 706 kvinnor.

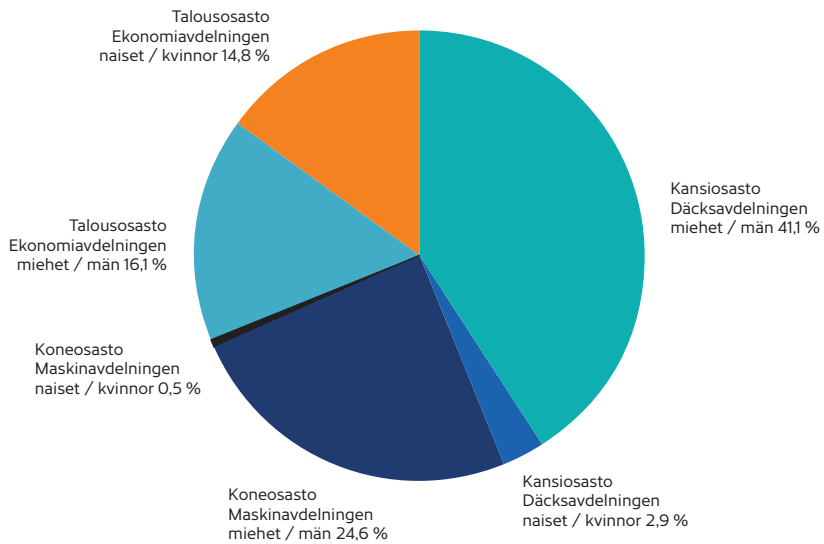
Kuva 4. Merimiesammateissa tehdyt henkilötyövuodet sukupuolen mukaan ulko- ja kotimaan liikenteessä, 2021
 Figur 4. Årsverken i sjömansyrken enligt kön i utrikes och inrikes trafik, 2021

(henkilötyövuosia kaikkiaan 4 892 / årsverken totalt 4 892)



Kuva 5. Merimiesammateissa tehdyt henkilötyövuodet sukupuolen mukaan ammattiryhmittäin, 2021
 Figur 5. Årsverken i sjömansyrken enligt kön och yrkesgrupp, 2021

(henkilötyövuosia kaikkiaan 4 892 / årsverken totalt 4 892)



Taulukko 6. Merimiesammateissa tehdyt henkilötyövuodet ikä- ja ammattiryhmittäin, 2021

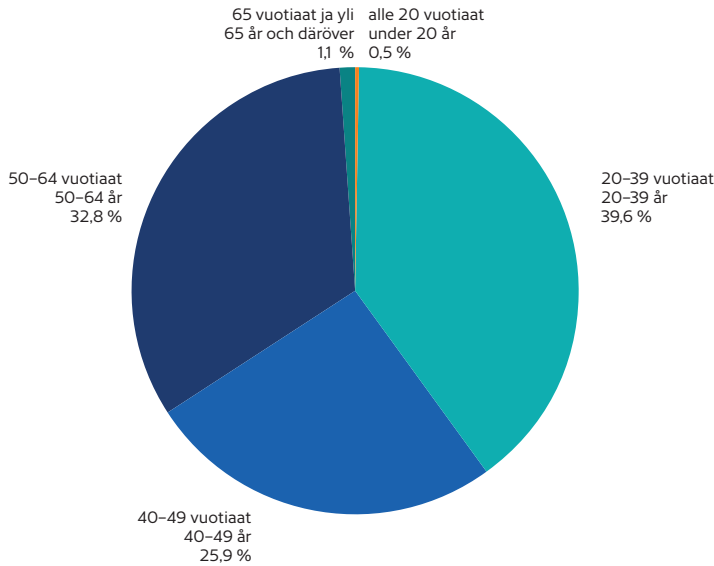
Tabell 6. Årsverken i sjömansyrken enligt ålders- och yrkesgrupp, 2021

Ammattiryhmä ¹⁾ Yrkesgrupp	alle 20 vuotiaat / under 20 år			20 – 39 vuotiaat / 20–39 år			40–49 vuotiaat / 40 – 49 år			50–64 vuotiaat / 50–64 år			65 vuotiaat ja yli / 65 år och däröver			Yhteensä / Totalt		
	Ulkomaan liikenne	Kotimaan liikenne	Yhteensä Totalt	Ulkomaan liikenne	Kotimaan liikenne	Yhteensä Totalt	Ulkomaan liikenne	Kotimaan liikenne	Yhteensä Totalt	Ulkomaan liikenne	Kotimaan liikenne	Yhteensä Totalt	Ulkomaan liikenne	Kotimaan liikenne	Yhteensä Totalt	Ulkomaan liikenne	Kotimaan liikenne	Yhteensä Totalt
	Utrikes trafik	Inrikes trafik		Utrikes trafik	Inrikes trafik		Utrikes trafik	Inrikes trafik		Utrikes trafik	Inrikes trafik		Utrikes trafik	Inrikes trafik		Utrikes trafik	Inrikes trafik	
	Henkilötyövuotta / Årsverken			Henkilötyövuotta / rsverken			Henkilötyövuotta / Årsverken			Henkilötyövuotta / Årsverken			Henkilötyövuotta / Årsverken			Henkilötyövuotta / Årsverken		
Kansiosasto / Däcksavdelningen																		
päällystö / befäl	0	0	0	408	55	463	276	54	329	225	91	316	2	4	6	910	205	1115
miehistö / manskap	14	7	21	439	92	531	218	33	251	177	48	225	4	6	10	852	186	1038
Yhteensä / Totalt	14	7	21	846	148	994	494	86	581	402	140	541	6	11	17	1762	391	2153
Koneosasto / Maskinavdelningen																		
päällystö / befäl	0	0	0	273	32	304	169	28	197	196	40	236	11	9	20	648	110	758
miehistö / manskap	4	1	5	240	7	247	102	2	104	108	2	109	3	1	4	456	13	469
Yhteensä / Totalt	4	1	5	513	39	552	271	31	301	303	42	345	14	10	24	1105	122	1227
Talososasto / Ekonomiavdelningen																		
ravintolahenkilökunta / restaurangpersonal	1	0	1	316	5	322	306	4	310	528	10	538	11	0	11	1162	19	1181
hotellihenkilökunta / hotellpersonal	0	0	0	30	0	30	30	0	30	87	0	87	1	0	1	149	0	149
myymälähenkilökunta / försäljningspersonal	0	0	0	20	0	20	22	0	22	64	0	64	0	0	0	107	0	107
muu palveluhenkilökunta / övrig servicepersonal	0	0	0	21	0	21	21	0	21	31	0	31	3	0	3	75	0	75
Yhteensä / Totalt	1	0	1	388	5	393	380	4	384	709	10	719	15	0	15	1492	19	1512
Kaikkiaan / I allt	19	8	27	1747	191	1939	1144	121	1265	1414	191	1605	35	21	56	4359	533	4892

¹⁾ Merenkulun toimet -luokitusta on päivitetty vuonna 2016. Taulukko on tehty uuden luokituksen mukaisesti / Förteckningen för befattningar inom sjöfarten har uppdaterats år 2016. Tabellen följer den nya förteckningen.

Kuva 6. Merimiesammateissa tehdyt henkilötyövuodet ikäryhmittäin, 2021
 Figur 6. Årsverken i sjömansyrken enligt åldersgrupp, 2021

(henkilötyövuosia kaikkiaan 4 892 / årsverken totalt 4 892)



Taulukko 7. Merimiesammateissa tehtyjen henkilötyövuosien jakautuminen suomalaisten ja ulkomaalaisten merimiesten kesken ammattiryhmittäin, 2021

Tabell 7. Årsverken i sjömansyrken fördelade mellan finska och utländska sjömän enligt yrkesgrupp, 2021

Ammattiryhmä ¹ Yrkesgrupp	Ulkomaan liikenne / Utrikes trafik			Kotimaan liikenne / Inrikes trafik			Kaikkiaan / Totalt		
	Suomalaiset Finska	Ulkomaalaiset Utländska	Yhteensä Totalt	Suomalaiset Finska	Ulkomaalaiset Utländska	Yhteensä Totalt	Suomalaiset Finska	Ulkomaalaiset Utländska	Yhteensä Totalt
	Henkilötyövuotta / Årsverken			Henkilötyövuotta / Årsverken			Henkilötyövuotta / Årsverken		
Kansiosasto / Däcksavdelningen									
päällystö / befäl	742	168	910	197	8	205	939	176	1115
miehistö / manskap	591	260	852	175	11	186	766	272	1038
Yhteensä / Totalt	1334	428	1762	372	19	391	1706	447	2153
Koneosasto / Maskinavdelningen									
päällystö / befäl	444	204	648	102	7	110	546	212	758
miehistö / manskap	351	105	456	12	1	13	363	106	469
Yhteensä / Totalt	795	310	1105	114	8	122	909	318	1227
Talousoosasto / Ekonomiavdelningen									
ravintolahenkilökunta / restaurangpersonal	1031	131	1162	17	2	19	1048	133	1181
hotellihenkilökunta / hotellpersonal	132	16	149	0	0	0	132	16	149
myymälähenkilökunta / försäljningspersonal	101	6	107	0	0	0	101	6	107
muu palveluhenkilökunta / övrig servicepersonal	73	2	75	0	0	0	73	2	75
Yhteensä / Totalt	1338	155	1492	17	2	19	1355	157	1512
Kaikkiaan / I allt	3466	893	4359	504	29	533	3969	922	4892

¹ Merenkulun toimet -luokitusta on päivitetty vuonna 2016. Taulukko on tehty uuden luokituksen mukaisesti / Förteckningen för befattningar inom sjöfarten har uppdaterats år 2016. Tabellen följer den nya förteckningen.

