

Merimiestilasto 2020

Statistik över sjömän

Merimiestilasto 2020

Statistik över sjömän

Liikenne- ja viestintävirasto Traficom
Transport- och kommunikationsverket Traficom
Finnish Transport and Communications Agency Traficom
Helsinki Helsingfors 2021

ISBN 978-952-311-723-5
ISSN 2669-9087
ISSN 2670-1073

Johdanto

Merimiestilastosta vastaa Liikenne- ja viestintävirasto Traficom vuodesta 2010 alkaen. Tilaston tuottaa Tilastokeskus Traficom in toimeksiannosta.

Merimiestilaston perustiedot on saatu Traficom in pitämästä merimiesrekisteristä, joka perustuu lakiin laivaväestä ja aluksen turvallisuusjohtamisesta (1687/2009). Lain mukaan laivanisännän on toimitettava Traficomille rekisteriin tallennettavaksi tiedot laivaväen tehtävistä ja työskentelyajoista. Merimiesrekisteristä on poimittu kunkin palvelujakson osalta rekisteriin merkitty ammatti sekä palvelusaika päivinä. Henkilötyövuodet on laskettu jakamalla palveluspäivien lukumäärä 170:llä. Tilasto sisältää suomalaisilla aluksilla palvelleet suomalaiset ja ulkomaiset merimiehet sekä lisäksi ulkomaisilla aluksilla palvelleita suomalaisia merimiehiä, sikäli kun heistä on saatu tietoja.

Tilasto sisältää tilastovuoden päättymistä seuraavan maaliskuun alkuun mennessä rekisteriin kirjatut palvelujaksot. Tilaston ulkopuolelle jäävät tämän ajankohdan jälkeen kirjatut palvelujaksot, jotka koskevat pääosin ulkomaisilla aluksilla palvelleita suomalaisia merimiehiä.

Henkilötyövuosien lisäksi tilastossa on esitetty myös koko vuoden aikana merimiesammateissa työskennelleiden eri henkilöiden kokonaislukumäärä sekä kahtena ajankohtana - 30.6. ja 31.12. - aluksilla juuri sillä hetkellä työssä olleiden merimiesten lukumäärä.

Tämän tilaston on koennut Olli Kajava Tilastokeskuksesta.

Inledning

Från början av år 2010 ansvarar Transport- och kommunikationsverket Traficom för statistiken över sjömän. Statistikcentralen producerar statistiken på uppdrag av Traficom.

Primäruppgifterna i statistiken över sjömän är tagna ur sjömansregistret, som Traficom för med stöd av lagen om fartygspersonal och säkerhetsorganisation för fartyg (1687/2009). Enligt lagen ska redaren lämna uppgifter om fartygspersonalens befattningar och arbetstider till Traficom för registrering i sjömansregistret. Statistikföraren har för varje tjänstgöringsperiod plockat ut yrken och tjänstgöringstid i dagar ur registret. Antalet årsverken har räknats genom att dividera antalet tjänstgöringsdagar med 170. Statistiken omfattar finska och utländska sjömän som tjänstgjort på finska fartyg samt finska sjömän som tjänstgjort på utländska fartyg, i den mån information om denna grupp kunnat erhållas.

Statistiken omfattar de tjänstgöringsperioder som bokförts i registret före början av mars året efter statistikåret. Statistiken omfattar inte de tjänstgöringsperioder som bokförts efter denna tidpunkt och som främst gäller finska sjömän som tjänstgjort på utländska fartyg.

Statistiken ger inte bara uppgifter om antalet årsverken, utan också om det totala antalet yrkesverksamma sjömän under hela året. Likaså uppges antalet sjömän vid två specifika tidpunkter, den 30 juni och den 31 december.

Denna statistik har sammanställts av Olli Kajava från Statistikcentralen.

Sisällysluettelo

Johdanto	1
Sisällysluettelo	2

Taulukot

1. Merimiesammateissa tehdyt henkilötyövuodet sekä 30.6. ja 31.12. aluksilla olleiden merimiesten lukumäärä, 2000–2020	3
2. Merimiesammateissa työskennelleiden eri henkilöiden lukumäärä, 2000–2020	4
3. Merimiesammateissa tehtyjen henkilötyövuosien jakautuminen suomalaisten ja ulkomaalaisten merimiesten kesken, 2000–2020	5
4. Merimiesammateissa tehdyt henkilötyövuodet sukupuolen mukaan ammattiryhmittäin, 2020	6
5. Merimiesammateissa tehdyt henkilötyövuodet sekä 30.6. ja 31.12. aluksilla olleiden merimiesten lukumäärä ammattittain, 2020	7
6. Merimiesammateissa tehdyt henkilötyövuodet ikä- ja ammattiryhmittäin, 2020	9
7. Merimiesammateissa tehtyjen henkilötyövuosien jakautuminen suomalaisten ja ulkomaalaisten merimiesten kesken ammattiryhmittäin, 2020	10

Kuviot

1. Merimiesammateissa tehdyt henkilötyövuodet, 2000–2020	3
2. Aluksilla 30.6. ja 31.12. olleiden merimiesten lukumäärä, 2000–2020	4
3. Merimiesammateissa tehtyjen henkilötyövuosien jakautuminen suomalaisten ja ulkomaalaisten merimiesten kesken, 2000–2020	5
4. Merimiesammateissa tehdyt henkilötyövuodet sukupuolen mukaan ulko- ja kotimaan liikenteessä, 2020	8
5. Merimiesammateissa tehdyt henkilötyövuodet sukupuolen mukaan ammattiryhmittäin, 2020	8
6. Merimiesammateissa tehdyt henkilötyövuodet ikäryhmittäin, 2020	10

Innehåll

Inledning	1
Innehåll	2

Tabeller

1. Årsverken i sjömansyrken samt antal sjömän på fartygen 30.6 och 31.12, 2000–2020	3
2. Antal personer yrkesverksamma i sjömansyrken, 2000–2020	4
3. Årsverken i sjömansyrken fördelade mellan finska och utländska sjömän, 2000–2020	5
4. Årsverken i sjömansyrken enligt kön och yrkesgrupp, 2020	6
5. Årsverken i sjömansyrken samt antal sjömän på fartygen 30.6 och 31.12 yrkesvis, 2020	7
6. Årsverken i sjömansyrken enligt ålders- och yrkesgrupp, 2020	9
7. Årsverken i sjömansyrken fördelade mellan finska och utländska sjömän enligt yrkesgrupp, 2020	10

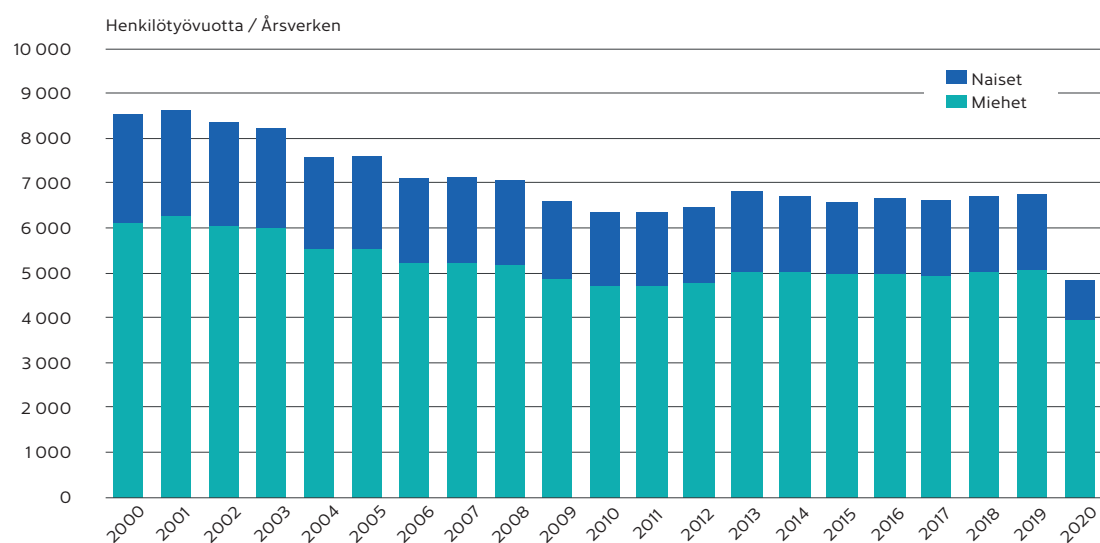
Figurer

1. Årsverken i sjömansyrken, 2000–2020	3
2. Antal sjömän på fartygen 30.6 och 31.12, 2000–2020	4
3. Årsverken i sjömansyrken fördelade mellan finska och utländska sjömän, 2000–2020	5
4. Årsverken i sjömansyrken enligt kön i utrikes och inrikes trafik, 2020	8
5. Årsverken i sjömansyrken enligt kön och yrkesgrupp, 2020	8
6. Årsverken i sjömansyrken enligt åldersgrupp, 2020	10

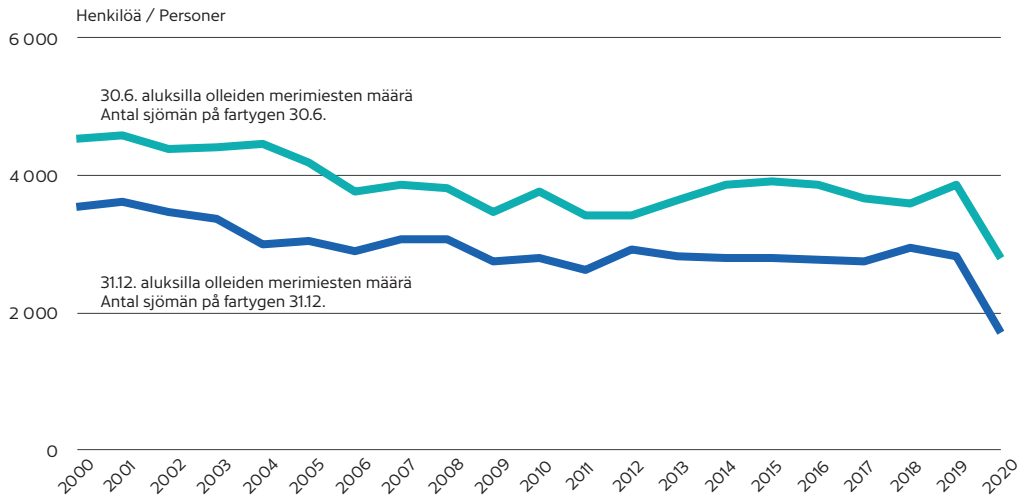
Taulukko 1. Merimiesammateissa tehdyt henkilötyövuodet sekä 30.6. ja 31.12. aluksilla olleiden merimiesten lukumäärä, 2000–2020
Tabell 1. Årsverken i sjömansyrken samt antal sjömän på fartygen 30.6 och 31.12, 2000–2020

Vuosi År	Henkilötyövuodet / Årsverken			Merimiesten määrä / Antal sjömän			
	Miehet Män	Naiset Kvinnor	Yhteensä Totalt	Aluksilla olleet merimiehet / Antal sjömän på fartygen			
				30. kesäkuuta 30 juni		31. joulukuuta 31 december	
Henkilötyövuotta / Årsverken				Henkilöä Personer	josta naisia därav kvinnor	Henkilöä Personer	josta naisia därav kvinnor
2000	6 103	2 443	8 546	4 532	1 297	3 537	1 012
2001	6 277	2 347	8 623	4 594	1 278	3 623	978
2002	6 041	2 303	8 344	4 395	1 210	3 477	970
2003	5 999	2 235	8 234	4 401	1 229	3 377	959
2004	5 533	2 023	7 556	4 457	1 288	2 993	809
2005	5 531	2 071	7 602	4 197	1 148	3 055	857
2006	5 220	1 853	7 072	3 777	975	2 895	772
2007	5 225	1 904	7 129	3 861	1 076	3 072	850
2008	5 179	1 860	7 039	3 804	1 019	3 080	880
2009	4 855	1 710	6 564	3 476	947	2 748	714
2010	4 721	1 627	6 348	3 769	1 076	2 796	767
2011	4 688	1 664	6 352	3 418	931	2 628	724
2012	4 800	1 671	6 470	3 423	951	2 930	791
2013	5 035	1 764	6 798	3 648	1 004	2 816	805
2014	5 026	1 687	6 713	3 866	1 031	2 809	725
2015	4 961	1 639	6 600	3 921	1 070	2 805	756
2016	4 982	1 667	6 649	3 877	1 069	2 766	721
2017	4 952	1 681	6 634	3 668	1 036	2 752	780
2018	5 028	1 683	6 710	3 584	1 010	2 946	783
2019	5 041	1 717	6 757	3 871	1 095	2 828	794
2020	3 985	871	4 857	2 786	562	1 712	255

Kuva 1. Merimiesammateissa tehdyt henkilötyövuodet, 2000–2020
Figur 1. Årsverken i sjömansyrken, 2000–2020



Kuva 2. Aluksilla 30.6. ja 31.12. olleiden merimiesten lukumäärä, 2000–2020
 Figur 2. Antal sjömän på fartygen 30.6 och 31.12, 2000–2020

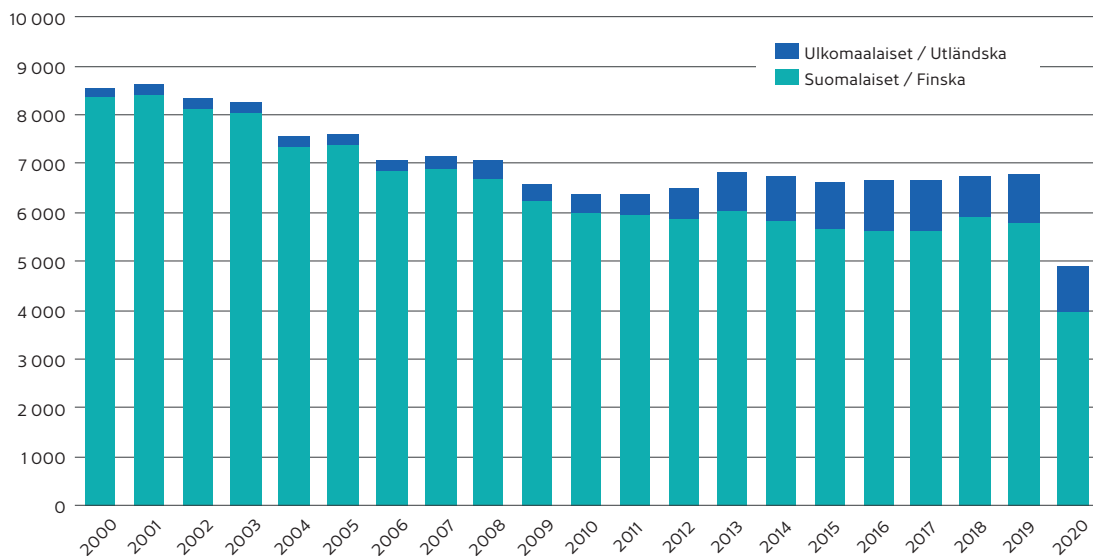


Taulukko 2. Merimiesammateissa työskennelleiden eri henkilöiden lukumäärä, 2000–2020
 Tabell 2. Antal personer yrkesverksamma i sjömansyrken, 2000–2020

Vuosi År	Merimiesten määrä / Antal sjömän	
	Kaikkiaan vuoden aikana Totalt under året	josta naisia / därav kvinnor
	Henkilöä / Personer	
2000	11 758	3 631
2001	12 178	3 757
2002	11 586	3 510
2003	11 366	3 401
2004	10 547	3 101
2005	10 539	3 093
2006	10 417	3 048
2007	10 450	3 134
2008	10 535	3 104
2009	9 657	2 718
2010	9 175	2 552
2011	9 193	2 550
2012	9 469	2 621
2013	9 813	2 733
2014	9 791	2 706
2015	9 434	2 602
2016	9 576	2 637
2017	9 508	2 731
2018	9 421	2 734
2019	9 374	2 722
2020	8 071	2 147

Kuva 3. Merimiesammateissa tehtyjen henkilötyövuosien jakautuminen suomalaisten ja ulkomaalaisten merimiesten kesken, 2000–2020

Figur 3. Årsverken i sjömansyrken fördelade mellan finska och utländska sjömän, 2000–2020



Taulukko 3. Merimiesammateissa tehtyjen henkilötyövuosien jakautuminen suomalaisten ja ulkomaalaisten merimiesten kesken, 2000–2020

Tabell 3. Årsverken i sjömansyrken fördelade mellan finska och utländska sjömän, 2000–2020

Vuosi År	Henkilötyövuodet / Årsverken		
	Suomalaiset / Finska	Ulkomaalaiset / Utländska	Yhteensä / Totalt
	Henkilötyövuotta / Årsverken		
2000	8 380	166	8 546
2001	8 409	214	8 623
2002	8 124	220	8 344
2003	8 031	203	8 234
2004	7 363	193	7 556
2005	7 366	235	7 602
2006	6 844	228	7 072
2007	6 890	239	7 129
2008	6 696	343	7 039
2009	6 226	339	6 564
2010	6 002	346	6 348
2011	5 930	423	6 352
2012	5 877	593	6 470
2013	6 031	767	6 798
2014	5 831	882	6 713
2015	5 652	948	6 600
2016	5 638	1 011	6 649
2017	5 625	1 009	6 634
2018	5 907	804	6 710
2019	5 771	987	6 757
2020	3 973	883	4 857

Taulukko 4. Merimiesammateissa tehdyt henkilötyövuodet sukupuolen mukaan ammattiryhmittäin, 2020
 Tabell 4. Årsverken i sjömansyrken enligt kön och yrkesgrupp, 2020

Ammattiryhmä ¹ Yrkesgrupp	Ulkomaan liikenne / Utrikes trafik			Kotimaan liikenne / Inrikes trafik			Kaikkiaan / Totalt		
	Miehet Män	Naiset Kvinnor	Yhteensä Totalt	Miehet Män	Naiset Kvinnor	Yhteensä Totalt	Miehet Män	Naiset Kvinnor	Yhteensä Totalt
	Henkilötyövuotta / Årsverken			Henkilötyövuotta / Årsverken			Henkilötyövuotta / Årsverken		
Kansiosasto / Däcksavdelningen									
päällystö / befäl	860	43	904	205	2	207	1 065	46	1 111
miehistö / manskap	801	52	853	155	21	176	956	72	1 029
Yhteensä / Totalt	1 662	95	1 756	360	23	383	2 022	118	2 140
Koneosasto / Maskinavdelningen									
päällystö / befäl	611	11	622	117	1	118	728	12	740
miehistö / manskap	444	13	457	15	1	16	459	14	473
Yhteensä / Totalt	1 055	25	1 079	132	1	134	1 187	26	1 213
Taloulosasto / Ekonomiavdelningen									
ravintolahenkilökunta / restaurangpersonal	588	542	1 130	14	12	26	602	554	1 156
hotellihenkilökunta / hotellpersonal	51	100	151	-	-	-	51	100	151
myymälähenkilökunta / försäljningspersonal	55	60	115	-	-	-	55	60	115
muu palveluhenkilökunta / övrig servicepersonal	68	13	81	-	-	-	68	13	81
Yhteensä / Totalt	762	716	1 478	14	12	26	776	727	1 504
Kaikkiaan / I allt	3 479	835	4 314	507	36	543	3 985	871	4 857

¹ Merenkulun toimet -luokitusta on päivitetty vuonna 2016. Taulukko on tehty uuden luokituksen mukaisesti / Förteckningen för befattningar inom sjöfarten har uppdaterats år 2016. Tabellen följer den nya förteckningen.

Taulukko 5. Merimiesammateissa tehdyt henkilötyövuodet sekä 30.6. ja 31.12. aluksilla olleiden merimiesten lukumäärä ammateittain, 2020
 Tabell 5. Årsverken i sjömansyrken samt antal sjömän på fartygen 30.6 och 31.12 yrkesvis, 2020

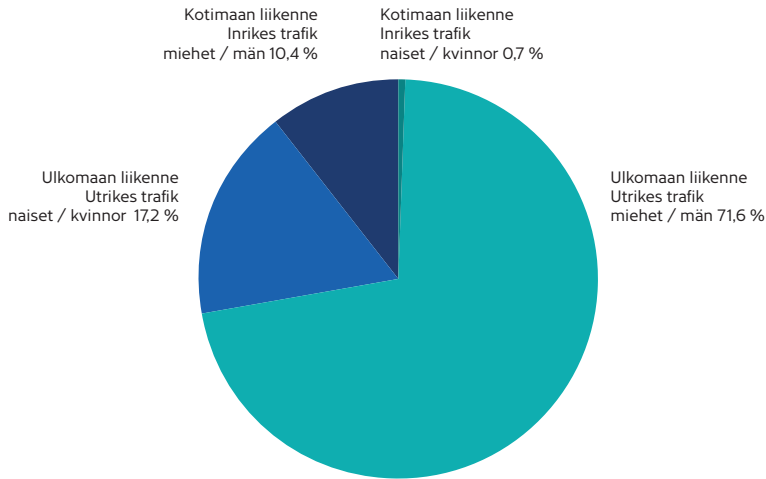
Ammatti / Yrke ¹	Henkilötyövuodet / Årsverken			Merimiesten määrä / Antal sjömän					
				Aluksilla olleet merimiehet / Sjömän på fartygen					
	Ulkomaan liikenne Utrikes trafik	Kotimaan liikenne Inrikes trafik	Yhteensä Totalt	30.6.2020	31.12.2020	Yhteensä Totalt	Ulkomaan liikenne Utrikes trafik	Kotimaan liikenne Inrikes trafik	Yhteensä Totalt
Päällikkö / Befälhavare	285	136	421	124	139	263	107	54	161
Päällikkö yt / Befälhavare at	2	37	39	1	51	52	0	12	12
Yliperämies / Överstyrman	241	19	260	113	12	125	91	4	95
I perämies / I styrman	292	7	299	145	4	149	117	1	118
Perämies / Styrman	84	8	92	35	3	38	36	0	36
Perämiesharjoittelija / Styrmanspraktikant	18	1	20	10	1	11	1	1	2
Pursimies / Båtsman	61	3	64	34	2	36	18	1	19
Pursimies yt / Båtsman at	114	2	116	52	0	52	54	0	54
Matruusi / Matros	116	3	119	56	2	58	43	2	45
Matruusi yt / Matros at	219	19	237	97	14	111	98	12	110
Kansimies / Däckskarl	3	50	53	1	126	127	1	13	14
Kansimies yt / Däckskarl at	4	54	59	2	66	68	2	27	29
Vahtimies, kansi / Vaktman, däck	122	20	142	67	10	77	52	6	58
Vahtimies yt / Vaktman at	165	20	185	77	14	91	67	2	69
Vahtimiesharjoittelija, kansi / Vaktmanspraktikant, däck	12	0	13	5	0	5	2	1	3
Vahtimiesharjoittelija yt / Vaktmanspraktikant at	19	3	21	5	3	8	0	0	0
Muu kansimies / Annan däcksmän	0	0	1	0	4	4	0	0	0
Kansihenkilökunta yht. / Däckspersonal totalt	1756	383	2140	824	451	1275	689	136	825
Konepäällikkö / Maskinchef	237	73	310	112	55	167	98	35	133
Konepäällikkö yt / Maskinchef at	9	27	36	3	25	28	4	13	17
Konemestari / Maskinmästare	177	7	184	89	2	91	72	0	72
Konemestari yt / Maskinmästare at	1	1	2	0	1	1	0	0	0
I konemestari / I maskinmästare	166	8	174	78	3	81	71	2	73
Sähkömestari / Elmästare	31	2	34	16	0	16	12	0	12
Sähkömestari yt / Elmästare yt	1	0	1	0	0	0	0	0	0
Korjausmies / Reparatör	64	0	65	39	0	39	22	0	22
Korjausmies yt / Reparatör at	73	4	77	33	1	34	34	0	34
Sähkömies / Elektriker	41	0	41	23	0	23	14	0	14
Sähkömies yt / Elektriker at	87	2	89	36	0	36	41	0	41
Konemies / Maskinman	47	2	49	23	2	25	13	1	14
Konemies yt / Maskinman at	62	3	64	25	2	27	27	0	27
Vahtimies, kone / Vaktman, maskin	57	3	60	34	1	35	25	2	27
Konemestariharjoittelija / Maskinmästarpraktikant	8	1	8	3	1	4	1	0	1
Sähkömestariharjoittelija / Elmästarpraktikant	0	0	0	1	0	1	0	0	0
Sähkömiesharjoittelija / Elektrikerpraktikant	2	0	2	1	0	1	0	0	0
Vahtimiesharjoittelija, kone / Vaktmanspraktikant, maskin	13	1	14	7	1	8	0	0	0
Muu konemies / Annan maskinman	3	0	3	2	0	2	1	0	1
Konehenkilökunta yht. / Maskinpersonal totalt	1079	134	1213	525	94	619	435	53	488
Ravintolahenkilökunta / Restaurangpersonal	1130	26	1156	622	45	667	288	7	295
Hotellihenkilökunta / Hotellpersonal	151	0	151	94	0	94	52	0	52
Myyvälähenkilökunta / Försäljningspersonal	115	0	115	78	0	78	26	0	26
Muu palveluhenkilökunta / Övrig servicepersonal	81	0	81	53	0	53	26	0	26
Talushenkilökunta yht. / Ekonomipersonal totalt	1478	26	1504	847	45	892	392	7	399
Kaikkiaan / I allt²	4314	543	4857	2196	590	2786	1516	196	1712

¹ Merenkulun toimet -luokitusta on päivitetty vuonna 2016. Taulukko on tehty uuden luokituksen mukaisesti / Förteckningen för befattningar inom sjöfarten har uppdaterats år 2016. Tabellen följer den nya förteckningen.

² Merimiesammateissa toimineiden eri henkilöiden kokonaismäärä vuonna 2020 oli 8 071, josta naisia 2 147 / Antalet yrkesverksamma sjömän år 2020 var 8 071, därav 2 147 kvinnor.

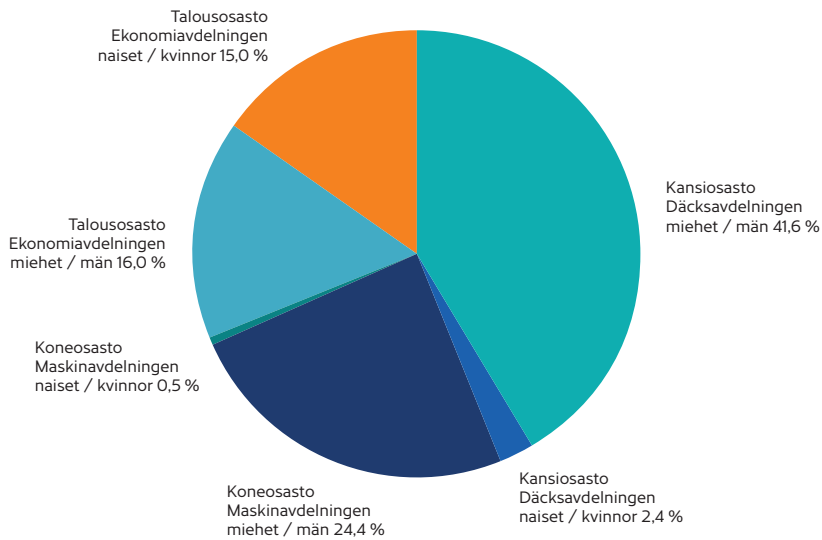
Kuva 4. Merimiesammateissa tehdyt henkilötyövuodet sukupuolen mukaan ulko- ja kotimaan liikenteessä, 2020
 Figur 4. Årsverken i sjömansyrken enligt kön i utrikes och inrikes trafik, 2020

(henkilötyövuosia kaikkiaan 4 857 / årsverken totalt 4 857)



Kuva 5. Merimiesammateissa tehdyt henkilötyövuodet sukupuolen mukaan ammattiryhmittäin, 2020
 Figur 5. Årsverken i sjömansyrken enligt kön och yrkesgrupp, 2020

(henkilötyövuosia kaikkiaan 4 857 / årsverken totalt 4 857)



Taulukko 6. Merimiesammateissa tehdyt henkilötyövuodet ikä- ja ammattiryhmittäin, 2020

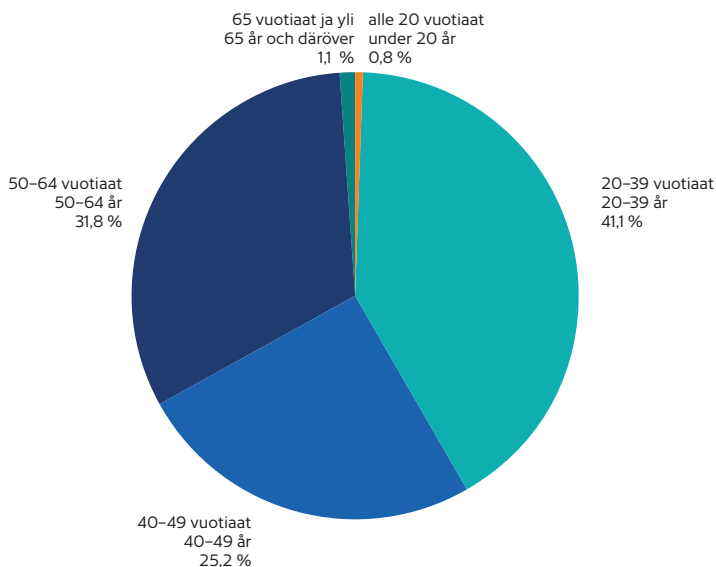
Tabell 6. Årsverken i sjömansyrken enligt ålders- och yrkesgrupp, 2020

Ammattiryhmä ¹⁾ Yrkesgrupp	alle 20 vuotiaat / under 20 år			20 – 39 vuotiaat / 20–39 år			40–49 vuotiaat / 40 – 49 år			50–64 vuotiaat / 50–64 år			65 vuotiaat ja yli / 65 år och däröver			Yhteensä / Totalt		
	Ulkomaan liikenne	Kotimaan liikenne	Yhteensä Totalt	Ulkomaan liikenne	Kotimaan liikenne	Yhteensä Totalt	Ulkomaan liikenne	Kotimaan liikenne	Yhteensä Totalt	Ulkomaan liikenne	Kotimaan liikenne	Yhteensä Totalt	Ulkomaan liikenne	Kotimaan liikenne	Yhteensä Totalt	Ulkomaan liikenne	Kotimaan liikenne	Yhteensä Totalt
	Utrikes trafik	Inrikes trafik		Utrikes trafik	Inrikes trafik		Utrikes trafik	Inrikes trafik		Utrikes trafik	Inrikes trafik		Utrikes trafik	Inrikes trafik		Utrikes trafik	Inrikes trafik	
	Henkilötyövuotta / Årsverken			Henkilötyövuotta / rsverken			Henkilötyövuotta / Årsverken			Henkilötyövuotta / Årsverken			Henkilötyövuotta / Årsverken			Henkilötyövuotta / Årsverken		
Kansiosasto / Däcksavdelningen																		
päällystö / befäl	0	0	0	404	54	459	273	58	331	224	92	316	3	3	5	904	207	1111
miehistö / manskap	19	8	27	443	83	526	215	30	244	174	48	222	3	7	10	853	176	1029
Yhteensä / Totalt	19	8	27	847	137	985	487	88	575	398	140	538	6	10	15	1756	383	2140
Koneosasto / Maskinavdelningen																		
päällystö / befäl	0	0	0	270	32	302	143	33	176	195	45	241	14	7	21	622	118	740
miehistö / manskap	9	1	10	241	8	249	93	4	97	111	2	113	3	1	4	457	16	473
Yhteensä / Totalt	9	1	10	511	40	551	236	38	273	307	47	354	18	8	26	1079	134	1213
Talososasto / Ekonomiavdelningen																		
ravintolahenkilökunta / restaurangpersonal	1	1	1	372	7	379	288	7	295	462	11	473	8	0	8	1130	26	1156
hotellihenkilökunta / hotellpersonal	0	0	0	32	0	32	34	0	34	84	0	84	1	0	1	151	0	151
myymälähenkilökunta / försäljningspersonal	0	0	0	25	0	25	24	0	24	65	0	65	1	0	1	115	0	115
muu palveluhenkilökunta / övrig servicepersonal	0	0	0	24	0	24	24	0	24	31	0	31	2	0	2	81	0	81
Yhteensä / Totalt	1	1	1	452	7	460	370	7	377	642	11	653	12	0	12	1478	26	1504
Kaikkiaan / I allt	28	10	38	1810	185	1995	1093	133	1226	1347	198	1544	35	18	53	4314	543	4857

¹ Merenkulun toimet -luokitusta on päivitetty vuonna 2016. Taulukko on tehty uuden luokituksen mukaisesti / Förteckningen för befattningar inom sjöfarten har uppdaterats år 2016. Tabellen följer den nya förteckningen.

Kuva 6. Merimiesammateissa tehdyt henkilötyövuodet ikäryhmittäin, 2020
 Figur 6. Årsverken i sjömansyrken enligt åldersgrupp, 2020

(henkilötyövuosia kaikkiaan 4 857 / årsverken totalt 4 857)



Taulukko 7. Merimiesammateissa tehtyjen henkilötyövuosien jakautuminen suomalaisten ja ulkomaalaisten merimiesten kesken ammattiryhmittäin, 2020

Tabell 7. Årsverken i sjömansyrken fördelade mellan finska och utländska sjömän enligt yrkesgrupp, 2020

Ammattiryhmä ¹ Yrkesgrupp	Ulkomaan liikenne / Utrikes trafik			Kotimaan liikenne / Inrikes trafik			Kaikkiaan / Totalt		
	Suomalaiset Finska	Ulkomaalaiset Utländska	Yhteensä Totalt	Suomalaiset Finska	Ulkomaalaiset Utländska	Yhteensä Totalt	Suomalaiset Finska	Ulkomaalaiset Utländska	Yhteensä Totalt
	Henkilötyövuotta / Årsverken			Henkilötyövuotta / Årsverken			Henkilötyövuotta / Årsverken		
Kansiosasto / Däcksavdelningen									
päällystö / befäl	739	164	904	195	12	207	935	176	1111
miehistö / manskap	616	236	853	161	15	176	777	251	1029
Yhteensä / Totalt	1356	401	1756	357	27	383	1712	428	2140
Koneosasto / Maskinavdelningen									
päällystö / befäl	436	186	622	110	8	118	546	194	740
miehistö / manskap	354	103	457	15	0	16	369	104	473
Yhteensä / Totalt	790	289	1079	125	9	134	915	298	1213
Talousoasto / Ekonomiavdelningen									
ravintolahenkilökunta / restaurangpersonal	995	136	1130	24	2	26	1018	138	1156
hotellihenkilökunta / hotellpersonal	139	12	151	0	0	0	139	12	151
myymälähenkilökunta / försäljningspersonal	110	6	115	0	0	0	110	6	115
muu palveluhenkilökunta / övrig servicepersonal	79	2	81	0	0	0	79	2	81
Yhteensä / Totalt	1322	155	1478	24	2	26	1346	158	1504
Kaikkiaan / I allt	3468	845	4314	505	38	543	3973	883	4857

¹ Merenkulun toimet -luokitusta on päivitetty vuonna 2016. Taulukko on tehty uuden luokituksen mukaisesti / Förteckningen för befattningar inom sjöfarten har uppdaterats år 2016. Tabellen följer den nya förteckningen.

