

Merimiestilasto 2019

Statistik över sjömän

Merimiestilasto 2019

Statistik över sjömän

Liikenne- ja viestintävirasto Traficom
Transport- och kommunikationsverket Traficom
Finnish Transport and Communications Agency Traficom
Helsinki Helsingfors 2020

ISBN 978-952-311-463-0
ISSN 2669-9087
ISSN 2670-1073

Johdanto

Merimiestilastosta vastaa Liikenne- ja viestintävirasto Traficom vuodesta 2010 alkaen. Tilaston tuottaa Tilastokeskus Traficomın toimeksiannosta.

Merimiestilaston perustiedot on saatu Traficomın pitämästä merimiesrekisteristä, joka perustuu lakiin laivaväestä ja aluksen turvallisuusjohtamisesta (1687/2009). Lain mukaan laivanisännän on toimitettava Traficomille rekisteriin tallennettavaksi tiedot laivaväen tehtävistä ja työskentelyajoista. Merimiesrekisteristä on poimittu kunkin palvelujakson osalta rekisteriin merkitty ammatti sekä palvelusaika päivinä. Henkilötyövuodet on laskettu jakamalla palveluspäivien lukumäärä 170:llä. Tilasto sisältää suomalaisilla aluksilla palvelleet suomalaiset ja ulkomaiset merimiehet sekä lisäksi ulkomaisilla aluksilla palvelleita suomalaisia merimiehiä, sikäli kun heistä on saatu tietoja.

Tilasto sisältää tilastovuoden päättymistä seuraavan maaliskuun alkuun mennessä rekisteriin kirjatut palvelujaksot. Tilaston ulkopuolelle jäävät tämän ajankohdan jälkeen kirjatut palvelujaksot, jotka koskevat pääosin ulkomaisilla aluksilla palvelleita suomalaisia merimiehiä.

Henkilötyövuosien lisäksi tilastossa on esitetty myös koko vuoden aikana merimiesammateissa työskennelleiden eri henkilöiden kokonaislukumäärä sekä kahtena ajankohtana – 30.6. ja 31.12. – aluksilla juuri sillä hetkellä työssä olleiden merimiesten lukumäärä.

Tämän tilaston on koennut Nico Maunula Tilastokeskuksesta.

Inledning

Från början av år 2010 ansvarar Transport- och kommunikationsverket Traficom för statistiken över sjömän. Statistikcentralen producerar statistiken på uppdrag av Traficom.

Primäruppgifterna i statistiken över sjömän är tagna ur sjömansregistret, som Traficom för med stöd av lagen om fartygspersonal och säkerhetsorganisation för fartyg (1687/2009). Enligt lagen ska redaren lämna uppgifter om fartygspersonalens befattningar och arbetstider till Traficom för registrering i sjömansregistret. Statistikföraren har för varje tjänstgöringsperiod plockat ut yrken och tjänstgöringstid i dagar ur registret. Antalet årsverken har räknats genom att dividera antalet tjänstgöringsdagar med 170. Statistiken omfattar finska och utländska sjömän som tjänstgjort på finska fartyg samt finska sjömän som tjänstgjort på utländska fartyg, i den mån information om denna grupp kunnat erhållas.

Statistiken omfattar de tjänstgöringsperioder som bokförts i registret före början av mars året efter statistikåret. Statistiken omfattar inte de tjänstgöringsperioder som bokförts efter denna tidpunkt och som främst gäller finska sjömän som tjänstgjort på utländska fartyg.

Statistiken ger inte bara uppgifter om antalet årsverken, utan också om det totala antalet yrkesverksamma sjömän under hela året. Likaså uppges antalet sjömän vid två specifika tidpunkter, den 30 juni och den 31 december.

Denna statistik har sammanställts av Nico Maunula från Statistikcentralen.

Sisällysluettelo

Johdanto	1
Sisällysluettelo	2

Taulukot

1. Merimiesammateissa tehtyt henkilötyövuodet sekä 30.6. ja 31.12. aluksilla olleiden merimiesten lukumäärä, 2000–2019	3
2. Merimiesammateissa työskennelleiden eri henkilöiden lukumäärä, 2000–2019	4
3. Merimiesammateissa tehtyjen henkilötyövuosien jakautuminen suomalaisten ja ulkomaalaisten merimiesten kesken, 2000–2019	5
4. Merimiesammateissa tehtyt henkilötyövuodet sukupuolen mukaan ammattiryhmittäin, 2019	6
5. Merimiesammateissa tehtyt henkilötyövuodet sekä 30.6. ja 31.12. aluksilla olleiden merimiesten lukumäärä ammatteittain, 2019	7
6. Merimiesammateissa tehtyt henkilötyövuodet ikä- ja ammattiryhmittäin, 2019	9
7. Merimiesammateissa tehtyjen henkilötyövuosien jakautuminen suomalaisten ja ulkomaalaisten merimiesten kesken ammattiryhmittäin, 2019	10

Kuviot

1. Merimiesammateissa tehtyt henkilötyövuodet, 2000–2019	3
2. Aluksilla 30.6. ja 31.12. olleiden merimiesten lukumäärä, 2000–2019	4
3. Merimiesammateissa tehtyjen henkilötyövuosien jakautuminen suomalaisten ja ulkomaalaisten merimiesten kesken, 2000–2019	5
4. Merimiesammateissa tehtyt henkilötyövuodet sukupuolen mukaan ulko- ja kotimaan liikenteessä, 2019	8
5. Merimiesammateissa tehtyt henkilötyövuodet sukupuolen mukaan ammattiryhmittäin, 2019	8
6. Merimiesammateissa tehtyt henkilötyövuodet ikäryhmittäin, 2019	10

Innehåll

Inledning	1
Innehåll	2

Tabeller

1. Årsverken i sjömansyrken samt antal sjömän på fartygen 30.6 och 31.12, 2000–2019	3
2. Antal personer yrkesverksamma i sjömansyrken, 2000–2019	4
3. Årsverken i sjömansyrken fördelade mellan finska och utländska sjömän, 2000–2019	5
4. Årsverken i sjömansyrken enligt kön och yrkesgrupp, 2019	6
5. Årsverken i sjömansyrken samt antal sjömän på fartygen 30.6 och 31.12 yrkesvis, 2019	7
6. Årsverken i sjömansyrken enligt ålders- och yrkesgrupp, 2019	9
7. Årsverken i sjömansyrken fördelade mellan finska och utländska sjömän enligt yrkesgrupp, 2019	10

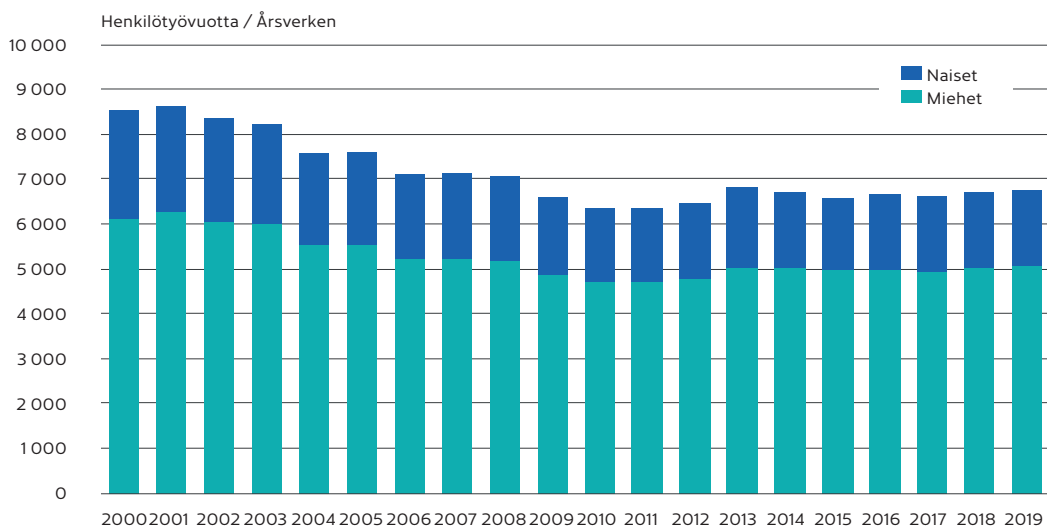
Figurer

1. Årsverken i sjömansyrken, 2000–2019	3
2. Antal sjömän på fartygen 30.6 och 31.12, 2000–2019	4
3. Årsverken i sjömansyrken fördelade mellan finska och utländska sjömän, 2000–2019	5
4. Årsverken i sjömansyrken enligt kön i utrikes och inrikes trafik, 2019	8
5. Årsverken i sjömansyrken enligt kön och yrkesgrupp, 2019	8
6. Årsverken i sjömansyrken enligt åldersgrupp, 2019	10

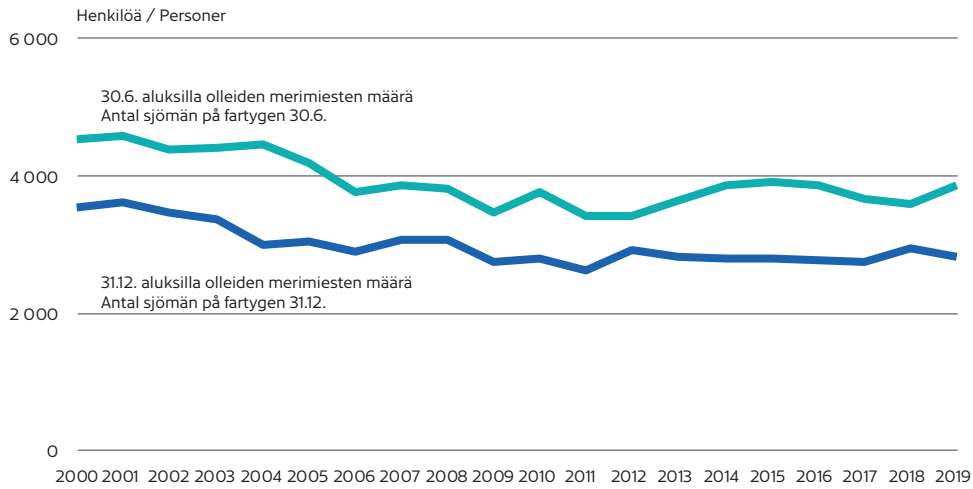
Taulukko 1. Merimiesammateissa tehdyt henkilötyövuodet sekä 30.6. ja 31.12. aluksilla olleiden merimiesten lukumäärä, 2000–2019
 Tabell 1. Årsverken i sjömansyrken samt antal sjömän på fartygen 30.6 och 31.12, 2000–2019

Vuosi År	Henkilötyövuodet / Årsverken			Merimiesten määrä / Antal sjömän			
	Miehet Män	Naiset Kvinnor	Yhteensä Totalt	Aluksilla olleet merimiehet / Antal sjömän på fartygen			
				30. kesäkuuta 30 juni		31. joulukuuta 31 december	
Henkilötyövuotta / Årsverken				Henkilöä Personer	josta naisia därav kvinnor	Henkilöä Personer	josta naisia därav kvinnor
2000	6 103	2 443	8 546	4 532	1 297	3 537	1 012
2001	6 277	2 347	8 623	4 594	1 278	3 623	978
2002	6 041	2 303	8 344	4 395	1 210	3 477	970
2003	5 999	2 235	8 234	4 401	1 229	3 377	959
2004	5 533	2 023	7 556	4 457	1 288	2 993	809
2005	5 531	2 071	7 602	4 197	1 148	3 055	857
2006	5 220	1 853	7 072	3 777	975	2 895	772
2007	5 225	1 904	7 129	3 861	1 076	3 072	850
2008	5 179	1 860	7 039	3 804	1 019	3 080	880
2009	4 855	1 710	6 564	3 476	947	2 748	714
2010	4 721	1 627	6 348	3 769	1 076	2 796	767
2011	4 688	1 664	6 352	3 418	931	2 628	724
2012	4 800	1 671	6 470	3 423	951	2 930	791
2013	5 035	1 764	6 798	3 648	1 004	2 816	805
2014	5 026	1 687	6 713	3 866	1 031	2 809	725
2015	4 961	1 639	6 600	3 921	1 070	2 805	756
2016	4 982	1 667	6 649	3 877	1 069	2 766	721
2017	4 952	1 681	6 634	3 668	1 036	2 752	780
2018	5 028	1 683	6 710	3 584	1 010	2 946	783
2019	5 041	1 717	6 757	3 871	1 095	2 828	794

Kuva 1. Merimiesammateissa tehdyt henkilötyövuodet, 2000–2019
 Figur 1. Årsverken i sjömansyrken, 2000–2019



Kuva 2. Aluksilla 30.6. ja 31.12. olleiden merimiesten lukumäärä, 2000–2019
 Figur 2. Antal sjömän på fartygen 30.6 och 31.12, 2000–2019

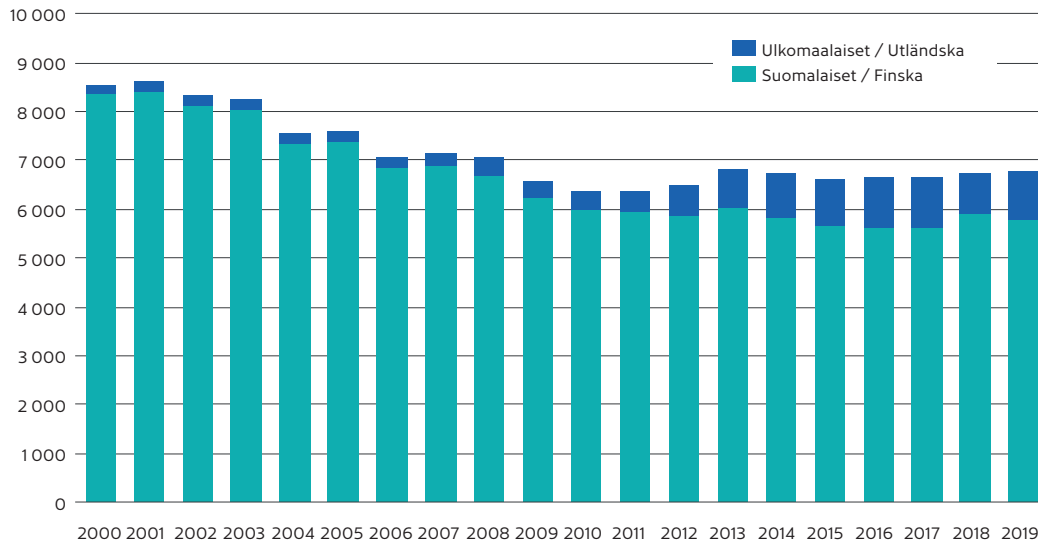


Taulukko 2. Merimiesammateissa työskennelleiden eri henkilöiden lukumäärä, 2000–2019
 Tabell 2. Antal personer yrkesverksamma i sjömansyrken, 2000–2019

Vuosi År	Merimiesten määrä / Antal sjömän	
	Kaikkiaan vuoden aikana / Totalt under året	
	josta naisia / därav kvinnor	
Henkilöä / Personer		
2000	11 758	3 631
2001	12 178	3 757
2002	11 586	3 510
2003	11 366	3 401
2004	10 547	3 101
2005	10 539	3 093
2006	10 417	3 048
2007	10 450	3 134
2008	10 535	3 104
2009	9 657	2 718
2010	9 175	2 552
2011	9 193	2 550
2012	9 469	2 621
2013	9 813	2 733
2014	9 791	2 706
2015	9 434	2 602
2016	9 576	2 637
2017	9 508	2 731
2018	9 421	2 734
2019	9 374	2 722

Kuva 3. Merimiesammateissa tehtyjen henkilötyövuosien jakautuminen suomalaisten ja ulkomaalaisten merimiesten kesken, 2000–2019

Figur 3. Årsverken i sjömansyrken fördelade mellan finska och utländska sjömän, 2000–2019



Taulukko 3. Merimiesammateissa tehtyjen henkilötyövuosien jakautuminen suomalaisten ja ulkomaalaisten merimiesten kesken, 2000–2019

Tabell 3. Årsverken i sjömansyrken fördelade mellan finska och utländska sjömän, 2000–2019

Vuosi År	Henkilötyövuodet / Årsverken		
	Suomalaiset / Finska	Ulkomaalaiset / Utländska	Yhteensä / Totalt
	Henkilötyövuotta / Årsverken		
2000	8 380	166	8 546
2001	8 409	214	8 623
2002	8 124	220	8 344
2003	8 031	203	8 234
2004	7 363	193	7 556
2005	7 366	235	7 602
2006	6 844	228	7 072
2007	6 890	239	7 129
2008	6 696	343	7 039
2009	6 226	339	6 564
2010	6 002	346	6 348
2011	5 930	423	6 352
2012	5 877	593	6 470
2013	6 031	767	6 798
2014	5 831	882	6 713
2015	5 652	948	6 600
2016	5 638	1 011	6 649
2017	5 625	1 009	6 634
2018	5 907	804	6 710
2019	5 771	987	6 757

Taulukko 4. Merimiesammateissa tehdyt henkilötyövuodet sukupuolen mukaan ammattiryhmittäin, 2019

Tabell 4. Årsverken i sjömansyrken enligt kön och yrkesgrupp, 2019

Ammattiryhmä ¹ Yrkesgrupp	Ulkomaan liikenne / Utrikes trafik			Kotimaan liikenne / Inrikes trafik			Kaikkiaan / Totalt		
	Miehet Män	Naiset Kvinnor	Yhteensä Totalt	Miehet Män	Naiset Kvinnor	Yhteensä Totalt	Miehet Män	Naiset Kvinnor	Yhteensä Totalt
	Henkilötyövuotta / Årsverken			Henkilötyövuotta / Årsverken			Henkilötyövuotta / Årsverken		
Kansiosasto / Däcksavdelningen									
päällystö / befäl	945	44	989	218	3	221	1163	48	1211
miehistö / manskap	918	57	975	165	30	194	1 082	87	1169
Yhteensä / Totalt	1 862	102	1 964	383	33	416	2 245	134	2 380
Koneosasto / Maskinavdelningen									
päällystö / befäl	675	7	682	115	0	116	790	8	797
miehistö / manskap	530	18	548	17	0	17	547	19	565
Yhteensä / Totalt	1 205	25	1 230	132	1	133	1 337	26	1 363
Talososasto / Ekonomiavdelningen									
ravintolahenkilökunta / restaurangpersonal	1113	1211	2 324	16	22	38	1129	1232	2362
hotellihenkilökunta / hotellpersonal	78	168	246	-	-	-	78	168	246
myymälähenkilökunta / försäljningspersonal	114	135	249	-	0	0	115	135	250
muu palveluhenkilökunta / övrig servicepersonal	137	21	157	1	-	1	137	21	158
Yhteensä / Totalt	1 442	1 534	2 977	17	22	38	1 459	1 556	3 015
Kaikkiaan / I allt	4 509	1 661	6 171	531	56	587	5 041	1 717	6 757

¹ Merenkulun toimet -luokitusta on päivitetty vuonna 2016. Taulukko on tehty uuden luokituksen mukaisesti / Förteckningen för befattningar inom sjöfarten har uppdaterats år 2016. Tabellen följer den nya förteckningen.

Taulukko 5. Merimiesammateissa tehdyt henkilötyövuodet sekä 30.6. ja 31.12. aluksilla olleiden merimiesten lukumäärä ammateittain, 2019
 Tabell 5. Årsverken i sjömansyrken samt antal sjömän på fartygen 30.6 och 31.12 yrkesvis, 2019

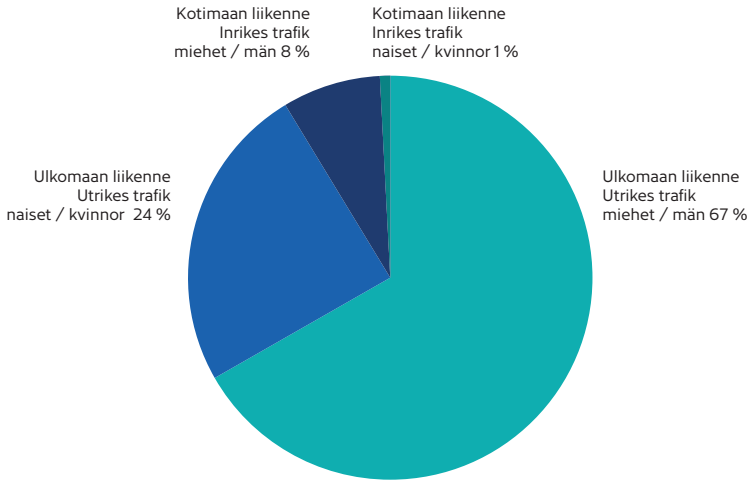
Ammatti / Yrke ¹	Henkilötyövuodet / Årsverken			Merimiesten määrä / Antal sjömän					
				Aluksilla olleet merimiehet / Sjömän på fartygen					
	Ulkomaan liikenne Utrikes trafik	Kotimaan liikenne Inrikes trafik	Yhteensä Totalt	30.6.2019	31.12.2019	Yhteensä Totalt	Ulkomaan liikenne Utrikes trafik	Kotimaan liikenne Inrikes trafik	Yhteensä Totalt
Päällikkö / Befälhavare	315	144	458	154	145	299	108	46	154
Päällikkö yt / Befälhavare at	2	43	45	4	62	66	1	7	8
Yliperämies / Överstyrman	264	19	284	132	16	148	93	8	101
I perämies / I styrman	308	6	314	142	2	144	130	2	132
Perämies / Styrman	100	9	109	37	10	47	35	3	38
Perämiesharjoittelija / Styrmanspraktikant	28	1	29	19	0	19	2	1	3
Pursimies / Båtsman	59	3	61	25	2	27	24	1	25
Pursimies yt / Båtsman at	125	1	126	61	1	62	49	2	51
Matruusi / Matros	143	4	147	66	0	66	63	0	63
Matruusi yt / Matros at	220	27	247	106	19	125	92	17	109
Kansimies / Däckskarl	6	62	68	11	111	122	0	9	9
Kansimies yt / Däckskarl at	3	59	62	2	84	86	1	7	8
Vahtimies, kansi / Vaktman, däck	164	14	178	101	8	109	65	8	73
Vahtimies yt / Vaktman at	184	19	203	78	8	86	77	4	81
Vahtimiesharjoittelija, kansi / Vaktmanspraktikant, däck	17	1	18	12	2	14	1	0	1
Vahtimiesharjoittelija yt / Vaktmanspraktikant at	27	2	29	6	1	7	25	0	25
Muu kansimies / Annan däcksmän	0	1	1	0	5	5	0	0	0
Kansihenkilökunta yht. / Däckspersonal totalt	1964	416	2380	956	476	1432	766	115	881
Konepäällikkö / Maskinchef	262	78	340	130	53	183	98	29	127
Konepäällikkö yt / Maskinchef at	14	20	34	6	17	23	3	6	9
Konemestari / Maskinmästare	190	5	195	97	7	104	77	2	79
Konemestari yt / Maskinmästare at	1	3	4	1	2	3	0	1	1
I konemestari / I maskinmästare	179	7	186	84	2	86	77	4	81
Sähkömestari / Elmästare	34	2	36	14	0	14	11	2	13
Sähkömestari yt / Elmästare yt	2	0	2	1	0	1	1	0	1
Korjausmies / Reparatör	88	0	88	50	0	50	32	0	32
Korjausmies yt / Reparatör at	85	5	90	41	1	42	32	2	34
Sähkömies / Elektriker	50	0	50	27	1	28	21	0	21
Sähkömies yt / Elektriker at	91	1	93	43	0	43	38	2	40
Konemies / Maskinman	51	2	53	22	2	24	27	1	28
Konemies yt / Maskinman at	61	2	63	23	3	26	28	2	30
Vahtimies, kone / Vaktman, maskin	68	2	70	32	0	32	32	1	33
Konemestariharjoittelija / Maskinmästarpraktikant	21	1	22	12	2	14	2	0	2
Sähkömestariharjoittelija / Elmästarpraktikant	0	0	0	0	0	0	0	0	0
Sähkömiesharjoittelija / Elektrikerpraktikant	7	0	7	2	0	2	1	0	1
Vahtimiesharjoittelija, kone / Vaktmanspraktikant, maskin	21	2	23	6	3	9	7	1	8
Muu konemies / Annan maskinman	5	1	6	3	1	4	2	0	2
Konehenkilökunta yht. / Maskinpersonal totalt	1230	133	1363	594	94	688	489	53	542
Ravintolahenkilökunta / Restaurangpersonal	2324	38	2362	1370	55	1425	1077	12	1089
Hotellihenkilökunta / Hotellpersonal	246	0	246	119	0	119	120	0	120
Myyvälähenkilökunta / Försäljningspersonal	249	0	250	134	0	134	108	0	108
Muu palveluhenkilökunta / Övrig servicepersonal	157	1	158	73	0	73	88	0	88
Talushenkilökunta yht. / Ekonomipersonal totalt	2977	38	3015	1696	55	1751	1393	12	1405
Kaikkiaan / I allt²	6171	587	6757	3246	625	3871	2648	180	2828

¹ Merenkulun toimet -luokitusta on päivitetty vuonna 2016. Taulukko on tehty uuden luokituksen mukaisesti / Förteckningen för befattningar inom sjöfarten har uppdaterats år 2016. Tabellen följer den nya förteckningen.

² Merimiesammateissa toimineiden eri henkilöiden kokonaismäärä vuonna 2019 oli 9 374, josta naisia 2 722 / Antalet yrkesverksamma sjömän år 2019 var 9 374, därav 2 722 kvinnor.

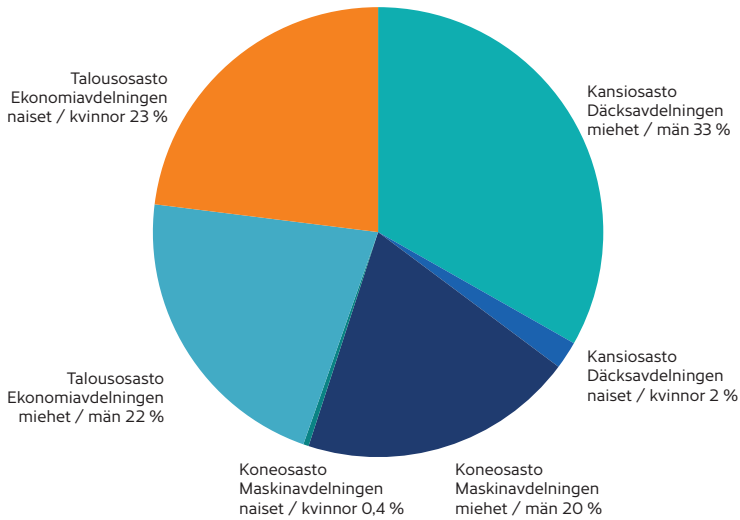
Kuva 4. Merimiesammateissa tehdyt henkilötyövuodet sukupuolen mukaan ulko- ja kotimaan liikenteessä, 2019
 Figur 4. Årsverken i sjömansyrken enligt kön i utrikes och inrikes trafik, 2019

(henkilötyövuosia kaikkiaan 6 757 / årsverken totalt 6 757)



Kuva 5. Merimiesammateissa tehdyt henkilötyövuodet sukupuolen mukaan ammattiryhmittäin, 2019
 Figur 5. Årsverken i sjömansyrken enligt kön och yrkesgrupp, 2019

(henkilötyövuosia kaikkiaan 6 757 / årsverken totalt 6 757)



Taulukko 6. Merimiesammateissa tehdyt henkilötyövuodet ikä- ja ammattiryhmittäin, 2019

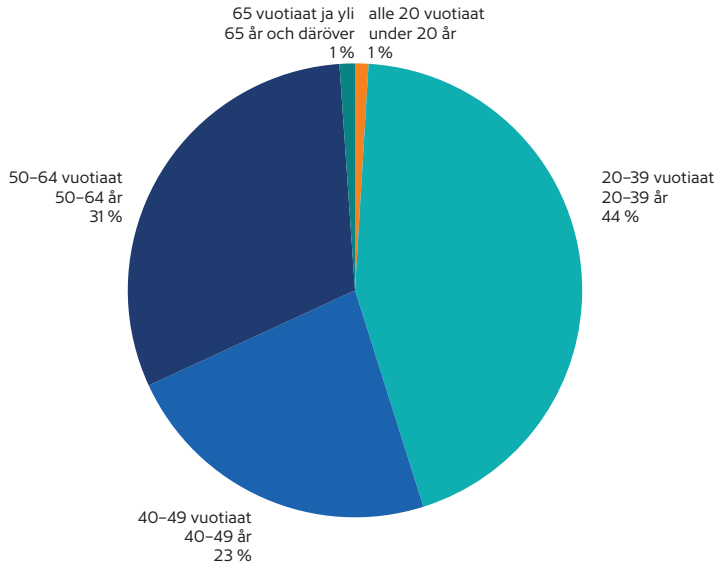
Tabell 6. Årsverken i sjömansyrken enligt ålders- och yrkesgrupp, 2019

Ammattiryhmä ¹⁾ Yrkesgrupp	alle 20 vuotiaat / under 20 år			20 – 39 vuotiaat / 20–39 år			40–49 vuotiaat / 40 – 49 år			50–64 vuotiaat / 50–64 år			65 vuotiaat ja yli / 65 år och däröver			Yhteensä / Totalt		
	Ulkomaan liikenne Utrikes trafik	Kotimaan liikenne Inrikes trafik	Yhteensä Totalt	Ulkomaan liikenne Utrikes trafik	Kotimaan liikenne Inrikes trafik	Yhteensä Totalt	Ulkomaan liikenne Utrikes trafik	Kotimaan liikenne Inrikes trafik	Yhteensä Totalt	Ulkomaan liikenne Utrikes trafik	Kotimaan liikenne Inrikes trafik	Yhteensä Totalt	Ulkomaan liikenne Utrikes trafik	Kotimaan liikenne Inrikes trafik	Yhteensä Totalt	Ulkomaan liikenne Utrikes trafik	Kotimaan liikenne Inrikes trafik	Yhteensä Totalt
	Henkilötyövuotta / Årsverken			Henkilötyövuotta / rsverken			Henkilötyövuotta / Årsverken			Henkilötyövuotta / Årsverken			Henkilötyövuotta / Årsverken			Henkilötyövuotta / Årsverken		
Kansiosasto / Däcksavdelningen																		
päällystö / befäl	0	0	0	454	60	514	294	56	350	237	100	337	4	5	10	989	221	1 211
miehistö / manskap	23	10	34	520	101	621	231	28	259	196	50	247	4	5	9	975	194	1 169
Yhteensä / Totalt	23	10	34	973	161	1 135	525	83	608	434	150	584	9	10	19	1 964	416	2 380
Koneosasto / Maskinavdelningen																		
päällystö / befäl	0	0	0	286	33	320	147	30	177	233	44	277	15	9	24	682	116	797
miehistö / manskap	15	0	16	311	9	320	99	3	102	118	3	121	5	2	7	548	17	565
Yhteensä / Totalt	15	0	16	598	42	640	246	32	279	350	47	398	21	10	31	1 230	133	1 363
Talososasto / Ekonomiavdelningen																		
ravintolahenkilökunta / restaurangpersonal	13	1	14	989	15	1004	511	6	517	794	15	809	16	1	17	2324	38	2362
hotellihenkilökunta / hotellpersonal	1	0	1	73	0	73	56	0	56	115	0	115	1	0	1	246	0	246
myymälähenkilökunta / försäljningspersonal	0	0	1	75	0	75	51	0	51	120	0	120	3	0	3	249	0	250
muu palveluhenkilökunta / övrig servicepersonal	0	0		59	0	59	42	0	42	54	0	54	3	0	3	157	1	158
Yhteensä / Totalt	14	1	15	1 196	15	1 211	661	6	666	1 083	15	1 098	23	1	24	2 977	38	3 015
Kaikkiaan / I allt	52	12	65	2 767	218	2 985	1 432	122	1 553	1 867	213	2 080	53	21	74	6 171	587	6 757

¹⁾ Merenkulun toimet -luokitusta on päivitetty vuonna 2016. Taulukko on tehty uuden luokituksen mukaisesti / Förteckningen för befattningar inom sjöfarten har uppdaterats år 2016. Tabellen följer den nya förteckningen.

Kuva 6. Merimiesammateissa tehdyt henkilötyövuodet ikäryhmittäin, 2019
 Figur 6. Årsverken i sjömansyrken enligt åldersgrupp, 2019

(henkilötyövuosia kaikkiaan 6 757 / årsverken totalt 6 757)



Taulukko 7. Merimiesammateissa tehtyjen henkilötyövuosien jakautuminen suomalaisten ja ulkomaalaisten merimiesten kesken ammattiryhmittäin, 2019

Tabell 7. Årsverken i sjömansyrken fördelade mellan finska och utländska sjömän enligt yrkesgrupp, 2019

Ammattiryhmä ¹ Yrkesgrupp	Ulkomaan liikenne / Utrikes trafik			Kotimaan liikenne / Inrikes trafik			Kaikkiaan / Totalt		
	Suomalaiset Finska	Ulkomaalaiset Utländska	Yhteensä Totalt	Suomalaiset Finska	Ulkomaalaiset Utländska	Yhteensä Totalt	Suomalaiset Finska	Ulkomaalaiset Utländska	Yhteensä Totalt
	Henkilötyövuotta / Årsverken			Henkilötyövuotta / Årsverken			Henkilötyövuotta / Årsverken		
Kansiosasto / Däcksavdelningen									
päällystö / befäl	825	165	989	212	9	221	1 037	174	1 211
miehistö / manskap	716	259	975	182	12	194	898	271	1 169
Yhteensä / Totalt	1 541	423	1 964	394	21	416	1 935	445	2 380
Koneosasto / Maskinavdelningen									
päällystö / befäl	486	195	682	109	6	116	596	202	797
miehistö / manskap	446	102	548	17	0	17	463	102	565
Yhteensä / Totalt	932	297	1 230	126	7	133	1 058	304	1 363
Talousoosasto / Ekonomiavdelningen									
ravintolahenkilökunta / restaurangpersonal	2125	200	2324	34	3	38	2159	203	2362
hotellihenkilökunta / hotellpersonal	227	18	246	0	0	0	227	18	246
myymälähenkilökunta / försäljningspersonal	236	13	249	0	0	0	237	13	250
muu palveluhenkilökunta / övrig servicepersonal	154	3	157	0	0	1	155	4	158
Yhteensä / Totalt	2 742	234	2 977	35	3	38	2 777	238	3 015
Kaikkiaan / I allt	5 216	955	6 171	555	32	587	5 771	987	6 757

¹ Merenkulun toimet -luokitusta on päivitetty vuonna 2016. Taulukko on tehty uuden luokituksen mukaisesti / Förteckningen för befattningar inom sjöfarten har uppdaterats år 2016. Tabellen följer den nya förteckningen.

